

IND256x

Weighing Terminal

Safety Instructions | Bezpečnostní pokyny | Sikkerhedsinstruktioner |
Sicherheitsanweisungen | Instrucciones de seguridad | Consignes
de sécurité | Istruzioni di sicurezza | Biztonsági előírások |
Veiligheidsinstructies | Sikkerhetsforskrifter | Instrukcje
Bezpieczeństwa | Instruções de segurança | Säkerhetsinstruktioner |
Güvenlik Talimatları


































Manuals Download















Customers can click the link www.mt.com/IND256x or scan the QR Code below to download product manuals.



PRECAUTIONS

	<p style="text-align: center;">! WARNING</p> <p>DO NOT INSTALL OR PERFORM ANY SERVICE ON THIS EQUIPMENT BEFORE THE AREA IN WHICH THE IND256x IS LOCATED HAS BEEN SECURED AS NON-HAZARDOUS BY PERSONNEL AUTHORIZED TO DO SO BY THE RESPONSIBLE PERSON AT THE CUSTOMER'S SITE.</p>
	<p style="text-align: center;">! CAUTION</p> <p>CONFIRM COMPLIANCE WITH APPLICABLE NATIONAL AND LOCAL WIFI REGULATIONS BEFORE INSTALLING AND COMMISSIONING IND256x TERMINAL CONFIGURED WITH WIFI MODULE. METTLER TOLEDO ACCEPTS NO RESPONSIBILITY FOR TERMINAL INSTALLATION IN COUNTRIES WHERE WIFI REGULATIONS ARE NOT FULFILLED. PRODUCT WIFI APPROVALS CAN BE FOUND AT http://glo.mt.com/global/en/home/search/compliance.html/compliance/.</p>
	<p style="text-align: center;">! WARNING</p> <p>IF THE IND256x KEYBOARD, DISPLAY LENS OR ENCLOSURE IS DAMAGED, THE DEFECTIVE COMPONENT MUST BE REPLACED IMMEDIATELY. REMOVE POWER IMMEDIATELY AND DO NOT REAPPLY POWER UNTIL THE DISPLAY LENS, KEYBOARD OR ENCLOSURE HAS BEEN REPAIRED OR REPLACED BY QUALIFIED SERVICE PERSONNEL. FAILURE TO DO SO COULD RESULT IN BODILY HARM AND/OR PROPERTY DAMAGE.</p>
	<p style="text-align: center;">! CAUTION</p> <p>USE ONLY METTLER TOLEDO SPARE PARTS WHEN REPLACING THE WIFI MODULE. METTLER TOLEDO ACCEPTS NO RESPONSIBILITY FOR SAFETY OR COMPLIANCE RISKS CAUSED BY USE OF INCORRECT COMPONENTS.</p>
	<p style="text-align: center;">! WARNING</p> <p>AVOID ELECTROSTATIC CHARGING DURING OPERATION AND MAINTENANCE.</p>
	<p style="text-align: center;">! WARNING</p> <p>OPERATION IS ONLY PERMITTED WHEN OPERATIONAL AND PROCESS-RELATED ELECTROSTATIC CHARGES ARE NOT PRESENT.</p>
	<p style="text-align: center;">! WARNING</p> <p>USE THE WEIGHING TERMINAL ONLY WHEN ELECTROSTATIC PROCESSES LEADING TO PROPAGATION BRUSH DISCHARGE IS IMPOSSIBLE.</p>
	<p style="text-align: center;">! WARNING</p> <p>KEEP THE TERMINAL AWAY FROM PROCESSES THAT GENERATE HIGH CHARGING POTENTIAL SUCH AS ELECTROSTATIC COATING, RAPID TRANSFER OF NON-CONDUCTIVE MATERIALS, RAPID AIR JETS, AND HIGH PRESSURE AEROSOLS.</p>
	<p style="text-align: center;">! WARNING</p> <p>DO NOT USE DRY CLOTH TO CLEAN THE WEIGHING TERMINAL. ALWAYS USE A DAMP CLOTH TO CLEAN THE TERMINAL GENTLY.</p>

	<p style="text-align: center;"> WARNING</p> <p>WEAR SUITABLE CLOTHING. AVOID NYLON, POLYESTER OR OTHER SYNTHETIC MATERIALS THAT GENERATE AND HOLD CHARGE. USE CONDUCTIVE FOOTWEAR AND FLOORING.</p>
	<p style="text-align: center;"> WARNING</p> <p>AVOID PLASTIC COVERS OVER THE TERMINAL.</p>
	<p style="text-align: center;"> WARNING</p> <p>ENSURE PROPER EQUIPOTENTIAL GROUNDING OF THE TERMINAL, MOUNTING ACCESSORIES, AND THE SCALE BASE.</p>
	<p style="text-align: center;"> WARNING</p> <p>TERMINAL MUST BE PROTECTED FROM UV LIGHT.</p>
	<p style="text-align: center;"> WARNING</p> <p>FOR THE DC VERSION OF THE IND256x TERMINAL, THERE IS NO GALVANIC SEPARATION BETWEEN NON-INTRINSICALLY SAFE SUPPLY CIRCUIT AND INTRINSICALLY SAFE OUTPUT CIRCUITS. THE NON-INTRINSICALLY SAFE CIRCUIT MUST BE SAFELY CONNECTED TO EARTH. AND POTENTIAL EQUALIZATION MUST EXIST ALONG INTRINSICALLY SAFE CIRCUITS. ALTERNATIVELY, THE NON-INTRINSICALLY SAFE SUPPLY CIRCUIT (SELV) MUST BE SAFELY SEPARATED FROM EARTH.</p>
	<p style="text-align: center;"> WARNING</p> <p>THE EXTERNAL CUSTOMER-PROVIDED DC POWER SUPPLY MUST HAVE A CATEGORY II MAXIMUM OVER-VOLTAGE, ACCORDING TO IEC 60664-1.</p>
	<p style="text-align: center;"> WARNING</p> <p>SUFFICIENT STRAIN RELIEF MUST BE ENSURED TO PREVENT TENSILE FORCES ON THE CABLE GLANDS.</p>
	<p style="text-align: center;"> WARNING</p> <p>THE CABLE GLANDS MUST BE PROTECTED AGAINST DAMAGE FROM IMPACT.</p>
	<p style="text-align: center;"> WARNING</p> <p>THE TERMINAL ASSEMBLED WITH WIFI ANTENNA SHALL BE INSTALLED IN A POSITION IN SUCH A WAY THAT THE RISK FOR MECHANICAL DAMAGE IS LOW. REPLACE THE WIFI ANTENNA IMMEDIATELY IF DAMAGED.</p>
	<p style="text-align: center;"> WARNING</p> <p>IND256x TERMINALS FACTORY-CONFIGURED WITH WIFI ARE APPROVED FOR USE IN ZONE 1 EQUIPMENT GROUP IIB CLASSIFIED AREAS. IND256x TERMINALS FACTORY-CONFIGURED WITH WIFI MUST NOT BE USED IN EQUIPMENT GROUP IIC CLASSIFIED AREA. USING THE IND256X TERMINAL FACTORY-CONFIGURED WITH WIFI IN A CLASSIFIED AREA FOR WHICH IT IS NOT APPROVED COULD RESULT IN BODILY HARM AND/OR PROPERTY DAMAGE.</p>
	<p style="text-align: center;"> WARNING</p> <p>THE EXTERNAL CUSTOMER-PROVIDED DC POWER SUPPLY MUST HAVE A MAXIMUM OVER-VOLTAGE CATEGORY II ACCORDING TO IEC 60664-1.</p>

	 WARNING
	DO NOT OPEN THE TERMINAL WHEN THE ATMOSPHERE IS EXPLOSIVE DUE TO DUST. TO PREVENT IGNITION OF HAZARDOUS ATMOSPHERES, DISCONNECT THE IND256x FROM ITS POWER SOURCE BEFORE OPENING THE ENCLOSURE. KEEP COVER TIGHTLY CLOSED WHILE THE CIRCUIT IS ENERGIZED. DO NOT OPEN WHEN AN EXPLOSIVE DUST ATMOSPHERE IS PRESENT.
	 WARNING
	ALL EQUIPMENT MUST BE INSTALLED PER MANUFACTURER'S DOCUMENT DRAWING NUMBER 30282892B AND APPLICABLE LOCAL CODES.
	 WARNING
	ONLY THE COMPONENTS SPECIFIED IN THE INSTALLATION MANUAL CAN BE USED IN THIS DEVICE. ALL EQUIPMENT MUST BE INSTALLED IN ACCORDANCE WITH THE INSTALLATION INSTRUCTIONS. INCORRECT OR SUBSTITUTE COMPONENTS AND/OR DEVIATION FROM THESE INSTRUCTIONS CAN IMPAIR THE INSTRINSIC SAFETY OF THE TERMINAL AND COULD RESULT IN BODILY INJURY AND/OR PROPERTY DAMAGE.
	 WARNING
	FOR CONTINUED PROTECTION AGAINST SHOCK HAZARD, CONNECT TO PROPERLY GROUNDED POWER SOURCE ONLY. DO NOT REMOVE THE GROUNDING CONNECTION.
	 WARNING
	WHEN THIS EQUIPMENT IS INCLUDED AS A COMPONENT PART OF A SYSTEM, THE RESULTING DESIGN MUST BE REVIEWED BY QUALIFIED PERSONNEL WHO ARE FAMILIAR WITH THE CONSTRUCTION AND OPERATION OF ALL COMPONENTS IN THE SYSTEM AND THE POTENTIAL HAZARDS INVOLVED. FAILURE TO OBSERVE THIS PRECAUTION COULD RESULT IN BODILY HARM AND/OR PROPERTY DAMAGE.
	 WARNING
	ONLY PERMIT QUALIFIED PERSONNEL TO SERVICE THE IND256x. EXERCISE CARE WHEN MAKING CHECKS, TESTS AND ADJUSTMENTS THAT MUST BE MADE WITH POWER ON. FAILING TO OBSERVE THESE PRECAUTIONS CAN RESULT IN BODILY HARM AND/OR PROPERTY DAMAGE.
	 WARNING
	BEFORE CONNECTING/DISCONNECTING ANY INTERNAL ELECTRONIC COMPONENTS OR INTERCONNECTING WIRING BETWEEN ELECTRONIC EQUIPMENT ALWAYS REMOVE POWER AND WAIT AT LEAST THIRTY (30) SECONDS BEFORE ANY CONNECTIONS OR DISCONNECTIONS ARE MADE. FAILURE TO OBSERVE THESE PRECAUTIONS COULD RESULT IN DAMAGE TO OR DESTRUCTION OF THE EQUIPMENT AND/OR BODILY HARM.

General recommendations for cleaning

- Gently wipe the IND256x terminal's keypad and cover with a clean, damp, soft cloth.
- Use water or mild, non-abrasive cleaning agents.
- Do not use any type of acids, alkalis or strong industrial solvents such as toluene or isopropanol (IPA) that could damage the terminal's finish.
- Do not spray cleaner directly on the terminal.
- Do not clean the terminal using high-pressure or high-temperature water.
- Build-up of dust layers must be avoided.
- Remove light dust deposits using a damp cloth with a gentle wiping motion.
- Do not use compressed air or vacuum to remove dust layers.
- Follow good housekeeping practices to keep the terminal clean.











Manuály ke stažení






Zákazníci mohou kliknout na odkaz www.mt.com/IND256x nebo naskenovat QR kód níže a stáhnout si produktové příručky.



BEZPEČNOSTNÍ OPATŘENÍ

	⚠ VÝSTRAHA NEPROVÁDĚJTE INSTALACI A SERVIS TOHOTO ZAŘÍZENÍ PŘED ZAJIŠTĚNÍM CELÉHO ÚSEKU, VE KTERÉM JE TERMINÁL IND256x UMÍSTĚN, COBY NEVÝBUŠNÉHO, A TO OSOBAMI POVĚŘENÝMI OSOBOU ODPOVĚDNOU V PROVOZOVNĚ ZÁKAZNÍKA.
	⚠ UPOZORNĚNÍ PŘED INSTALACÍ A ZPROVOZNĚNÍM TERMINÁLU IND256x S MODULEM WIFI ZKONTROLUJTE, ZDA MODUL VYHOVUJE CELOSTÁTNÍM A MÍSTNÍM PŘEDPISŮM. SPOLEČNOST METTLER TOLEDO NEPŘEJÍMÁ ODPOVĚDNOST ZA INSTALACI TERMINÁLU V ZEMÍCH, KDE MODUL WIFI NEVYHOVUJE PŘEDPISŮM. WIFI SCHVÁLENÍ PRO VÝROBEK SE NACHÁZÍ NA http://glo.mt.com/global/en/home/search/compliance.html/compliance/ .
	⚠ VÝSTRAHA V PŘÍPADĚ POŠKOZENÍ KLÁVESNICE, KRYTU DISPLEJE NEBO PLÁŠTĚ TERMINÁLU IND256x JE TŘEBA POŠKOZENOU SOUČÁST IHNED VYMĚNIT. IHNED ODPOJTE NAPÁJECÍ ZDROJ A PŘÍVOD ELEKTRICKÉ ENERGIE NEOBNOVUJTE, DOKUD KRYT DISPLEJE, KLÁVESNICE NEBO PLÁŠŤ TERMINÁLU NEBUDOU VYMĚNĚNY. VYMĚNU JE TŘEBA SVĚŘIT POVOLANĚMU SERVISNÍMU TECHNIKOVÍ. NEDODRŽENÍ TĚCHTO POKYŇŮ MŮŽE BÝT PŘÍČINOU ÚJMY NA ZDRAVÍ OSOB A/NEBO VZNIKU VĚCNÝCH ŠKOD.
	⚠ UPOZORNĚNÍ K VYMĚNĚ MODULU WIFI POUŽÍVEJTE VÝHRADNĚ ORIGINÁLNÍ NÁHRADNÍ DÍLY METTLER TOLEDO. SPOLEČNOST METTLER TOLEDO NEPŘEJÍMÁ ODPOVĚDNOST ZA BEZPEČNOSTNÍ RIZIKA A NEDODRŽENÍ SHODY S PŘEDPISY V DŮSLEDKU POŽITÍ NESPRÁVNÝCH SOUČÁSTÍ.
	⚠ VÝSTRAHA ZA PROVOZU A ÚDRŽBY NEDOVOLTE, ABY ZAŘÍZENÍ BYLO VYSTAVENO ELEKTROSTATICKÉMU NÁBOJI.
	⚠ VÝSTRAHA ZAŘÍZENÍ SE SMÍ PROVOZOVAT POUZE V PŘÍPADĚ, JE-LI ELEKTROSTATICKÝ NÁBOJ S PŮVODEM V PROVOZU A PROCESU ZCELA ELIMINOVÁN.
	⚠ VÝSTRAHA ZAŘÍZENÍ SE SMÍ PROVOZOVAT POUZE V PŘÍPADĚ, JE-LI ELEKTROSTATICKÝ NÁBOJ S PŮVODEM V PROVOZU A PROCESU ZCELA ELIMINOVÁN.
	⚠ VÝSTRAHA TERMINÁL NEPOUŽÍVEJTE V PROCESECH, KTERÉ JSOU ZDROJEM VYSOKÉHO NABÍJECÍHO NAPĚTÍ, JAKO JSOU NAPŘÍKLAD ELEKTROSTATICKÉ LAKY, RYCHLÝ PŘECHOD NEVODIVÝCH MATERIÁLŮ, RYCHLÉ PROUDĚNÍ VZDUCHU A VYSOKOTLAKÉ AEROSOLY.
	⚠ VÝSTRAHA K ČIŠTĚNÍ VÁHOVÉHO TERMINÁLU NEPOUŽÍVEJTE SUCHÉ HADŘÍKY. K ŠETRNÉMU ČIŠTĚNÍ TERMINÁLU POUŽÍVEJTE VŽDY VLHKÝ HADŘÍK.

	<p style="text-align: center;">⚠ VÝSTRAHA</p> <p>POUŽÍVEJTE VHDNÝ ODĚV. NEPOUŽÍVEJTE ODĚVY Z NYLONU, POLYESTERU A JINÝCH SYNTETICKÝCH MATERIÁLŮ, KTERÉ JSOU ZDROJEM NEBO DOKÁŽÍ UCHOVAT ELEKTRICKÝ NÁBOJ. POUŽÍVEJTE VODIVOU OBUV; ROVNĚŽ PODLAHY MUSEJÍ BÝT VODIVÉ.</p>
	<p style="text-align: center;">⚠ VÝSTRAHA</p> <p>TERMINÁL NEZAKRÝVEJTE PLASTOVÝMI KRYTY.</p>
	<p style="text-align: center;">⚠ VÝSTRAHA</p> <p>TERMINÁL, MONTÁŽNÍ PŘÍSLUŠENSTVÍ A ZÁKLADNU VÁHY ŘÁDNĚ UZEMŇTE.</p>
	<p style="text-align: center;">⚠ VÝSTRAHA</p> <p>TERMINÁL JE TŘEBA CHRÁNIT PROTI PŮSOBENÍ ULTRAFIALOVÉHO ZÁŘENÍ.</p>
	<p style="text-align: center;">⚠ VÝSTRAHA</p> <p>KABELOVÉ UCPÁVKY NESMĚJÍ BÝT VYSTAVENY TAHOVÝM SILÁM.</p>
	<p style="text-align: center;">⚠ VÝSTRAHA</p> <p>KABELOVÉ UCPÁVKY MUSEJÍ BÝT CHRÁNĚNY PROTI POŠKOZENÍ NÁSLEDKEM ÚDERU.</p>
	<p style="text-align: center;">⚠ VÝSTRAHA</p> <p>TERMINÁL VYBAVENÝ ANTÉNOU WIFI MUSÍ BÝT UMÍSTĚN TAK, ABY RIZIKO JEJÍHO MECHANICKÉHO POŠKOZENÍ BYLO CO NEJNIŽŠÍ. V PŘÍPADĚ POŠKOZENÍ ANTÉNU WIFI IHLED VYMĚŇTE.</p>
	<p style="text-align: center;">⚠ VÝSTRAHA</p> <p>TERMINÁLY IND256x, KTERÉ JSOU Z VÝROBY VYBAVENY ANTÉNOU WIFI, JSOU HOMOLOGOVÁNY K POUŽITÍ V ZAŘÍZENÍCH URČENÝCH DO PROSTŘEDÍ ZÓNY 1 SKUPINY IIB. TERMINÁLY IND256x, KTERÉ JSOU Z VÝROBY VYBAVENY ANTÉNOU WIFI, NESMĚJÍ BÝT POUŽÍVÁNY V ZAŘÍZENÍCH URČENÝCH DO PROSTŘEDÍ SKUPINY IIC. POUŽÍVÁNÍ TERMINÁLU IND256x, KTERÝ JE Z VÝROBY VYBAVEN ANTÉNOU WIFI, V PROSTŘEDÍ, DO KTERÉHO NENÍ HOMOLOGOVÁN, MŮŽE ZPŮSOBIT ŠKODY NA ZDRAVÍ OSOB A/NEBO VĚCNÉ ŠKODY.</p>
	<p style="text-align: center;">⚠ VÝSTRAHA</p> <p>EXTERNÍ, ZÁKAZNICKÉ NAPÁJENÍ STEJNOSMĚRNÝM NAPĚTÍM MUSÍ DISPO NOVAT MAXIMÁLNÍM PŘEPĚTÍM KATEGORIE II, A TO V SOULADU S NORMOU IEC 60664-1.</p>
	<p style="text-align: center;">⚠ VÝSTRAHA</p> <p>PŘI VÝSKYTU PRAŠNÉ VÝBUŠNÉ ATMOSFÉRY TERMINÁL NEOTEVÍREJTE. Z DŮVODU PREVENCE VZNÍCENÍ NEBEZPEČNÉ ATMOSFÉRY ODPOJTE TERMINÁL IND256x PŘED OTEVŘENÍM KRYTU OD ZDROJE ELEKTRICKÉ ENERGIE. KRYT NAPÁJENÉHO TERMINÁLU MUSÍ BÝT VŽDY ŘÁDNĚ ZAVŘENÝ. NEOTEVÍREJTE ZA PŘÍVODU ENERGIE NEBO ZA PŘÍTOMNOSTI VÝBUŠNÉ PRAŠNÉ ATMOSFÉRY.</p>

	⚠ VÝSTRAHA VEŠKERÁ ZAŘÍZENÍ MUSEJÍ BÝT MONTOVÁNA V SOULADU S DOKUMENTACÍ VÝROBCE, ZEJMÉNA VÝKRESEM Č. 30282892B, A V SOULADU S MÍSTNÍ LEGISLATIVOU.
	⚠ VÝSTRAHA V TOMTO ZAŘÍZENÍ JE DOVOLENO POUŽÍVAT POUZE SOUČÁSTI UVEDENÉ V NÁVODU K INSTALACI. VEŠKERÁ ZAŘÍZENÍ JE TŘEBA INSTALOVAT V SOULADU S NÁVODEM K INSTALACI. NEVHODNÉ DÍLY, DÍLY Z DRUHOVÝROBY A/ NEBO NEDODRŽENÍ TĚCHTO POKYNŮ MŮŽE NEGATIVNĚ OVLIVNIT JISKROVOU BEZPEČNOST TERMINÁLU A ZPŮSOBIT ÚJMU NA ZDRAVÍ OSOB A/NEBO VZNIK VĚCNÝCH ŠKOD.
	⚠ VÝSTRAHA NEPŘETRŽITÁ OCHRANA PROTI ÚRAZU ELEKTRICKOU ENERGIÍ VYŽADUJE PŘIPOJENÍ TERMINÁLU K ŘÁDNĚ UZEMNĚNÉ ELEKTRICKÉ PŘÍPOJCE. NEDEMONTUJTE ZEMNÍ VIDLICI.
	⚠ VÝSTRAHA JE-LI TOTO ZAŘÍZENÍ SOUČÁSTÍ ROZSÁHLEJŠÍHO SYSTÉMU, JE TŘEBA CELKOVOU KONSTRUKCI SYSTÉMU SVĚŘIT K POSOUZENÍ POVOLANÝM ODBORNÍKŮM, KTEŘÍ JSOU OBEZNÁMENI S KONSTRUKCÍ A PROVOZEM VŠECH SOUČÁSTÍ SYSTÉMU A S NIMI SOUVISEJÍCÍM NEBEZPEČÍM. NEDODRŽENÍ TOHOTO POKYNU MŮŽE BÝT PŘÍČINOU ÚJMY NA ZDRAVÍ OSOB A/NEBO VZNIKU VĚCNÝCH ŠKOD.
	⚠ VÝSTRAHA SERVIS TERMINÁLU IND256x SMÍ PROVÁDĚT POUZE OSOBY S PŘÍSLUŠNOU KVALIFIKACÍ. PŘI KONTROLE, ZKOUŠKÁCH A ÚPRAVÁCH NASTAVENÍ, KTERÉ LZE PROVÉST POUZE U ZAPNUTÉHO PŘÍSTROJE, POSTUJTE SE ZVÝŠENOU OPATRNOSTÍ. NEDODRŽENÍ TĚCHTO POKYNŮ MŮŽE BÝT PŘÍČINOU ÚJMY NA ZDRAVÍ OSOB A/NEBO VZNIKU VĚCNÝCH ŠKOD.
	⚠ VÝSTRAHA PŘED PŘIPOJENÍM/ODPOJENÍM INTERNÍCH ELEKTRONICKÝCH SOUČÁSTÍ A PROPOJOVACÍCH VEDENÍ MEZI ELEKTRONICKÝMI ZAŘÍZENÍMI VŽDY ODPOJTE PŘÍSLUŠNÁ ZAŘÍZENÍ OD ZDROJE ELEKTRICKÉ ENERGIE A PŘED OPĚTOVNÝM ODPOJENÍM/PŘIPOJENÍM VYČEKTE ALESPŮŇ TŘICET (30) SEKUND. NEDODRŽENÍ TOHOTO POKYNU MŮŽE BÝT PŘÍČINOU POŠKOZENÍ NEBO ZNIČENÍ PŘÍSTROJE.

Všeobecná doporučení k čištění

- Klávesnici a kryt terminálu IND256x jemně ořete čistým, vlhkým, měkkým hadříkem.
- Používejte vodu nebo šetrné, neabrazivní čisticí prostředky.
- Nepoužívejte kyseliny, zásady ani silná průmyslová rozpouštědla, například toluen nebo isopropanol (IPA), které mohou poškodit povrch terminálu.
- Nestříkejte čisticí prostředek přímo na terminál.
- K čištění terminálu nepoužívejte vysokotlakou ani teplou vodu.
- Nedovolte, aby se na terminálu ve větším množství usazoval prach.
- Menší usazeniny prachu šetrně ořete vlhkým hadříkem.
- K odstranění prachu nepoužívejte tlakový vzduch ani vysávání.
- Terminál udržujte v čistotě – počínejte si s péčí řádného hospodáře.


Download af vejledninger











Kunder kan klikke på linket ► www.mt.com/IND256x eller scanne QR-koden nedenfor for at downloade produktmanualer.



FORHOLDSREGLER

	<p>⚠ ADVARSEL</p> <p>DETTE UDSYR MÅ IKKE INSTALLERES ELLER SERVICERES PÅ NOGEN MÅDE, FØR DET OMRÅDE, HVOR IND256x ER PLACERET, ER BLEVET SIKRET SOM UFARLIGT AF PERSONALE, DER ER AUTORISERET HERTIL AF DEN ANSVARLIGE PERSON PÅ KUNDENS FORRETNINGSSTED.</p>
	<p>⚠ FORSIGTIG</p> <p>BEKRÆFT, AT RELEVANTE NATIONALE OG LOKALE BESTEMMELSER OM WI-FI ER OVERHOLDT, FØR EN IND256x-TERMINAL, DER ER KONFIGURERET MED ET WI-FI-MODUL, INSTALLERES OG TAGES I BRUG. METTLER TOLEDO PÅTAGER SIG INTET ANSVAR FOR INSTALLATION AF TERMINALER I LANDE, HVOR BESTEMMELSER OM WI-FI IKKE ER OPFYLDT. WIFI-GODKENDELSER FOR PRODUKTET KAN FINDES PÅ http://glo.mt.com/global/en/home/search/compliance.html/compliance/.</p>
	<p>⚠ ADVARSEL</p> <p>HVIS TASTATURET, DISPLAYLINSEN ELLER AFSKÆRMNINGEN BLIVER BESKADIGET PÅ EN IND256x-TERMINAL, SKAL DEN DEFEKTE KOMPONENT UDSKIFTES ØJEBLIKKELIGT. AFBRYD STRAKS STRØMMEN, OG TILSLUT IKKE STRØMMEN IGEN, FØR DISPLAYLINSEN, TASTATURET ELLER AFSKÆRMNINGEN ER BLEVET UDSKIFTET AF KVALIFICERET SERVICEPERSONALE. MANGLENDE EFTERLEVELSE AF DETTE KRAV KAN RESULTERE I PERSON- OG/ELLER TINGSKADE.</p>
	<p>⚠ FORSIGTIG</p> <p>VED UDSKIFTNING AF WI-FI-MODULET MÅ DER KUN ANVENDES RESERVEDELE FRA METTLER TOLEDO. METTLER TOLEDO PÅTAGER SIG INTET ANSVAR FOR RISICI I FORBINDELSE MED REGELEFTERLEVELSE ELLER SIKKERHED, DER SKYLDES BRUG AF FORKERTE KOMPONENTER.</p>
	<p>⚠ ADVARSEL</p> <p>UNDGÅ ELEKTROSTATISK LADNING UNDER BETJENING OG VEDLIGEHOLDELSE.</p>
	<p>⚠ ADVARSEL</p> <p>BETJENING ER KUN TILLADT, NÅR DRIFTS- OG PROCESRELATEREDE ELEKTROSTATISKE LADNINGER IKKE ER TIL STEDE.</p>
	<p>⚠ ADVARSEL</p> <p>BRUG KUN VEJETERMINALEN NÅR ELEKTROSTATISKE PROCESSER, SOM FØRER TIL UDBREDELSE AF KVASTUDLADNINGER ER UMULIGT.</p>
	<p>⚠ ADVARSEL</p> <p>HOLD TERMINALEN VÆK FRA PROCESSER, DER GENERERER STORT OPLADNINGSPOTENTIALE SÅSOM ELEKTROSTATISK BELÆGNING, HURTIG OVERFØRSEL AF IKKE-LEDENDE MATERIALER, HURTIGE LUFTSTØD OG TRYKLUFTSPRAYDÅSER.</p>
	<p>⚠ ADVARSEL</p> <p>BRUG IKKE EN TØR KLUD TIL AT RENGØRE VEJETERMINALEN. BRUG ALTID EN FUGTIG KLUD TIL FORSIGTIG RENGØRING AF TERMINALEN.</p>

	<p style="text-align: center;">⚠ ADVARSEL</p> <p>BÆR VELEGNET BEKLÆDNING. UNDGÅ NYLON, POLYESTER ELLER ANDRE SYNTETISKE MATERIALER, SOM GENERERER OG HOLDER PÅ ELEKTRICITET. BRUG LEDENDE FODTØJ OG GULVBELÆGNING.</p>
	<p style="text-align: center;">⚠ ADVARSEL</p> <p>UNDGÅ PLASTDÆKKENER OVER TERMINALEN.</p>
	<p style="text-align: center;">⚠ ADVARSEL</p> <p>SØRG FOR KORREKT ÆKVIPOTENTIEL JORDFORBINDELSE AF TERMINALEN, MONTERINGSTILBEHØR OG VÆGTENS BASE.</p>
	<p style="text-align: center;">⚠ ADVARSEL</p> <p>TERMINALEN SKAL BESKYTTES MOD UV-LYS.</p>
	<p style="text-align: center;">⚠ ADVARSEL</p> <p>DER SKAL SIKRES TILSTRÆKKELIG BELASTNINGS AFLASTNING FOR AT FORHINDRE TRÆKKRAFT PÅ KABELFORSKRUNINGERNE.</p>
	<p style="text-align: center;">⚠ ADVARSEL</p> <p>KABELFORSKRUNINGERNE SKAL BESKYTTES MOD SKADER FRA STØD.</p>
	<p style="text-align: center;">⚠ ADVARSEL</p> <p>TERMINAL MONTERAD MED WIFI-ANTENN SKA INSTALLERAS I EN POSITION PÅ ETT SÅDANT SÄTT ATT RISKEN FÖR MEKANISK SKADA ÄR LITEN. BYT UT WIFI-ANTENNEN OMEDELbart OM DEN ÄR SKADAD.</p>
	<p style="text-align: center;">⚠ ADVARSEL</p> <p>IND256x-TERMINALER SOM ÄR FABRIKSKONFIGURERADE MED WIFI ÄR GODKÄNDA FÖR ANVÄNDNING I ZON 1 UTRUSTNING GRUPP IIB KLASSIFICERADE OMRÅDEN. IND256x-TERMINALER SOM ÄR FABRIKSKONFIGURERADE MED WIFI FÄR INTE ANVÄNDAS I UTRUSTNING GRUPP IIC KLASSIFICERADE OMRÅDEN. ANVÄNDNING AV IND256x-TERMINALEN, SOM ÄR FABRIKSKONFIGURERADE MED WIFI, I ETT OMRÅDE DEN INTE ÄR KLASSIFICERAD FÖR KAN ORSAKA PERSON- OCH/ELLER EGENDOMSSKADA.</p>
	<p style="text-align: center;">⚠ ADVARSEL</p> <p>DEN EXTERNT AV KUNDEN TILLHANDAHÄLLNA DC-STRÖMFÖRSÖRJNINGEN FÄR HÖGST HA EN ÖVERSPÄNNING I KATEGORI II ENLIGT IEC 60664-1.</p>
	<p style="text-align: center;">⚠ ADVARSEL</p> <p>ÅBN IKKE TERMINALEN, NÄR LUFTEN ER EKSPLOSIV PÅ GRUND AF STØV. FOR AT FORHINDRE ANTÆNDELSE AF FARLIGE ATMOSFÆRER, SKAL DU AFBRYDE IND256x FRA DENS STRØMKILDE FØR KABINETTET ÅBNES. HOLD DÆKKENET TÆT LUKKET MENS KREDSLØBET ER AKTIVERET. MÅ IKKE ÅBNES, NÄR EN EKSPLOSIV STØVLUF TIL STEDE.</p>
	<p style="text-align: center;">⚠ ADVARSEL</p> <p>ALT Udstyr skal installeres ifølge producentens tegningsdokument nummer 30282892B og gældende lokale regler.</p>

	 ADVARSEL
	KUN DE KOMPONENTER, DER ER ANGIVET I DEN INSTALLATIONSVEJLEDNING MÅ ANVENDES I TERMINALEN. ALT Udstyr skal installeres i overensstemmelse med installationsvejledningen. UKORREKTE KOMPONENTER, ERSTATNINGSKOMPONENTER OG/ELLER ANDRE FREMGANGSMÅDER END BESKREVET I INSTALLATIONSVEJLEDNINGEN KAN FØRringe terminalens egensikkerhed og medføre person- og/eller tingskade.
	 ADVARSEL
	TIL FORTSAT BESKYTTELSE MOD ELEKTRISK STØD MÅ TERMINALEN KUN TILSLUTTES TIL EN KORREKT JORDET STIKKONTAKT. FJERN IKKE JORDBENET.
	 ADVARSEL
	HVIS DETTE Udstyr ER EN INKLUDERET KOMPONENTDEL I ET SYSTEM, SKAL DEN RESULTERENDE KONSTRUKTION GENNEMGÅS AF KVALIFICERET PERSONALE, DER HAR KENDSKAB TIL KONSTRUKTIONEN OG DRIFTEN AF ALLE KOMPONENTER I SYSTEMET SAMT DE POTENTIELLE FARER I FORBINDELSE HERMED. HVIS DENNE FORHOLDSREGEL IKKE OVERHOLDES, KAN DET MEDFØRE PERSON- OG/ELLER TINGSKADE.
	 ADVARSEL
	TILLAD KUN KVALIFICERET PERSONALE AT SERVICERE IND256x-TERMINALEN. UDVIS FORSIGTIGHED, NÅR DER SKAL FORETAGES KONTROLLER, TEST OG JUSTERINGER, MENS STRØMMEN ER TILSLUTTET. HVIS DISSE FORHOLDSREGLER IKKE OVERHOLDES, KAN DET MEDFØRE PERSON- OG/ELLER TINGSKADE.
	 ADVARSEL
	SLUK ALTID FOR STRØMMEN FØR TILSLUTNING/FRAKOBLING AF INDRE ELEKTRONISKE KOMPONENTER ELLER FORBINDELSLEDNINGER MELLEM ELEKTRONISKE ENHEDER. VENT MINDST TREDIVE (30) SEKUNDER, FØR DER FORETAGES NOGEN TILSLUTNING ELLER FRAKOBLING. HVIS DISSE FORHOLDSREGLER IKKE OVERHOLDES, KAN DET MEDFØRE BESKADIGELSE/ØDELÆGGELSE AF Udstyret.

Generelle anbefalinger for rengøring

- Aftør forsigtigt terminaltastatur og cover på IND256x med en ren, fugtig, blød klud.
- Brug vand eller et mildt, ikke-skurende rengøringsmiddel.
- Undgå at bruge nogen form for syrer, baser eller stærke industrielle opløsningsmidler såsom toluen eller isopropanol (IPA), som kan skade terminalens overflade.
- Rengøringsmidlet må ikke sprøjtes direkte på terminalen.
- Rengør ikke terminalen ved hjælp af højtryksrensere eller vand med høj temperatur.
- Ophobning af støv skal undgås.
- Fjern lette støvaflejringer med en fugtig klud og blide aftøringsbevægelser.
- Brug ikke trykluft eller støvsuger til at fjerne støv.
- Følg god rengøringspraksis for at holde terminalen ren.

Manuals Download







Kunden können auf den Link www.mt.com/IND256x klicken oder den QR-Code unten scannen, um Produkt-handbücher herunterzuladen.



VORSICHTMASSNAHMEN

	<p style="text-align: center;">! WARNUNG</p> <p>DIESES GERÄT DARF NICHT INSTALLIERT ODER GEWARTET WERDEN, BEVOR DER BEREICH, IN DEM SICH DAS IND256x BEFINDET, VON DER VERANTWORTLICHEN PERSON VOR ORT FÜR AUTORISIERTE MITARBEITERN GESICHERT WURDE.</p>
	<p style="text-align: center;">! VORSICHT</p> <p>BESTÄTIGEN SIE DIE EINHALTUNG DER GELTENDEN NATIONALEN UND LOKALEN WIFI-BESTIMMUNGEN, BEVOR SIE DAS MIT DEM WIFI-MODUL KONFIGURIERTE IND256x-TERMINAL INSTALLIEREN UND IN BETRIEB NEHMEN. METTLER TOLEDO ÜBERNIMMT IN LÄNDERN, IN DENEN WIFI-BESTIMMUNGEN NICHT ERFÜLLT WERDEN, KEINE VERANTWORTUNG FÜR TERMINALINSTALLATIONEN. PRODUKT WIFI ZULASSUNGEN KÖNNEN BEI http://glo.mt.com/global/en/home/search/compliance.html/compliance/ GEFUNDEN WERDEN.</p>
	<p style="text-align: center;">! WARNUNG</p> <p>WENN DIE TASTATUR, DIE ANZEIGELINSE ODER DAS GEHÄUSE DES IND256x BESCHÄDIGT IST, MUSS DAS BESCHÄDIGTE TEIL SOFORT AUSGETAUSCHT WERDEN. TRENNEN SIE SOFORT DIE STROMVERSORGUNG UND SCHLIESSEN SIE DIESE ERST WIEDER AN, WENN DIE TASTATUR, DIE ANZEIGELINSE ODER DAS GEHÄUSE VON QUALIFIZIERTEM WARTUNGSPERSONAL AUSGETAUSCHT WURDE. DIE NICHTBEACHTUNG DIESER ANWEISUNG KANN VERLETZUNGEN UND/ODER SACHBESCHÄDIGUNGEN ZUR FOLGE HABEN.</p>
	<p style="text-align: center;">! VORSICHT</p> <p>VERWENDEN SIE BEIM AUSTAUSCH DES WIFI-MODULS AUSSCHLIESSLICH ERSATZTEILE VON METTLER TOLEDO. METTLER TOLEDO ÜBERNIMMT KEINERLEI VERANTWORTUNG FÜR SICHERHEITS- UND KONFORMITÄTSRISIKEN, DIE AUS DER VERWENDUNG FALSCHER KOMPONENTEN RESULTIEREN.</p>
	<p style="text-align: center;">! WARNUNG</p> <p>ERMEIDEN SIE STATISCHE AUFLADUNGEN BEI BETRIEB UND WARTUNG.</p>
	<p style="text-align: center;">! WARNUNG</p> <p>BEDIENUNG IST NUR ZULÄSSIG, WENN FUNKTIONS- UND PROZESSVERWANDTE ELEKTROSTATISCHE CHARGEN ELIMINIERT WERDEN.</p>
	<p style="text-align: center;">! WARNUNG</p> <p>BENUTZEN SIE DAS WÄGETERMINAL NUR, WENN ELEKTROSTATISCHE PROZESSE, DIE ZUR AUSBREITUNG VON BÜSCHELENTLADUNGEN FÜHREN, AUSGESCHLOSSEN SIND.</p>
	<p style="text-align: center;">! WARNUNG</p> <p>HALTEN SIE DAS TERMINAL FERN VON PROZESSEN, DIE EIN HOHES LADEPOTENZIAL ERZEUGEN, BEISPIELSWEISE ELEKTROSTATISCHE BESCHICHTUNG, SCHNELLE ÜBERTRAGUNG NICHT LEITENDER MATERIALIEN, STARKE LUFTSTRÖME UND HOCHDRUCK-AEROSOLEN.</p>
	<p style="text-align: center;">! WARNUNG</p> <p>VERWENDEN SIE ZUR REINIGUNG DES WÄGETERMINALS KEINEN TROCKENEN LAPPEN. WISCHEN SIE DAS TERMINAL IMMER VORSICHTIG MIT EINEM FEUCHTEN LAPPEN AB.</p>

	<p style="text-align: center;"> WARNUNG</p> <p>TRAGEN SIE GEEIGNETE SCHUTZKLEIDUNG. VERMEIDEN SIE NYLON, POLYESTER ODER ANDERE SYNTHETISCHE MATERIALIEN, DIE EINE LADUNG ERZEUGEN ODER SPEICHERN. VERWENDEN SIE LEITFÄHIGES SCHUHWERK UND EINEN LEITFÄHIGEN BODENBELAG.</p>
	<p style="text-align: center;"> WARNUNG</p> <p>VERMEIDEN SIE KUNSTSTOFFABDECKUNGEN ÜBER DEM TERMINAL.</p>
	<p style="text-align: center;"> WARNUNG</p> <p>ACHTEN SIE DARAUF, FÜR DAS TERMINAL, DIE BEFESTIGUNGEN UND DIE WAAGENBASIS EINE ERDUNG MIT POTENZIALAUSGLEICH ZU VERWENDEN.</p>
	<p style="text-align: center;"> WARNUNG</p> <p>DAS TERMINAL MUSS VOR UV-LICHT GESCHÜTZT WERDEN.</p>
	<p style="text-align: center;"> WARNUNG</p> <p>ES MUSS EINE AUSREICHENDE ZUGENTLASTUNG SICHERGESTELLT WERDEN, UM ZUGKRÄFTE AUF DEN KABELVERSCHRAUBUNGEN ZU VERMEIDEN.</p>
	<p style="text-align: center;"> WARNUNG</p> <p>DIE KABELVERSCHRAUBUNGEN MÜSSEN VOR STOSSSCHÄDEN GESCHÜTZT WERDEN.</p>
	<p style="text-align: center;"> WARNUNG</p> <p>DAS TERMINAL MIT EINER WLAN-ANTENNE IST SO ZU INSTALLIEREN, DASS DAS RISIKO EINER MECHANISCHEN BESCHÄDIGUNG GERING IST. EINE BESCHÄDIGTE WLAN-ANTENNE SOFORT ERSETZEN.</p>
	<p style="text-align: center;"> WARNUNG</p> <p>VOM WERK AUS MIT WIFI KONFIGURIERTE IND256X-TERMINALS SIND FÜR DIE VERWENDUNG IN NACH GERÄTEGRUPPE IIB KLASSIFIZIERTEN BEREICHEN DER ZONE 1 ZUGELASSEN. VOM WERK AUS MIT WIFI KONFIGURIERTE IND256X-TERMINALS DÜRFEN NICHT IN NACH GERÄTEGRUPPE IIC KLASSIFIZIERTEN BEREICHEN VERWENDET WERDEN. DIE VERWENDUNG DES VOM WERK AUS MIT WIFI KONFIGURIERTEN IND256X-TERMINALS IN EINEM KLASSIFIZIERTEN BEREICH, FÜR DEN KEINE GENEHMIGUNG VORLIEGT, KANN ZU VERLETZUNGEN UND/ODER SACHBESCHÄDIGUNG FÜHREN.</p>
	<p style="text-align: center;"> WARNUNG</p> <p>DIE EXTERNE GLEICHSTROMVERSORGUNG DES KUNDEN DARF EINE MAXIMALE ÜBERSPANNUNG DER KATEGORIE II ENTSPRECHEND IEC 60664-1 HABEN.</p>
	<p style="text-align: center;"> WARNUNG</p> <p>DAS TERMINAL NICHT ÖFFNEN, WENN DIE ATMOSPHÄRE AUFGRUND VON STAUB EXPLOSIONSGEFÄHRDET IST. DAS IND256x VOR DEM ÖFFNEN DES GEHÄUSES VON DER STROMVERSORGUNG TRENNEN, UM DAS ENTZÜNDEN VON GEFÄHRDETEN ATMOSPHÄREN ZU VERHINDERN. DIE ABDECKUNG BEI STROMFÜHRENDEM STROMKREIS FEST GESCHLOSSEN HALTEN. BEI EINER EXPLOSIONSGEFÄHRDETEN STAUBATMOSPHÄRE NICHT ÖFFNEN.</p>

	! WARNUNG ALLE GERÄTE MÜSSEN GEMÄSS DER DOKUMENTENZEICHNUNG NUMMER 30282892B UND GELTENDER LOKALER VORSCHRIFTEN INSTALLIERT WERDEN.
	! WARNUNG ES DÜRFEN NUR DIE IN DER INSTALLATIONSANLEITUNG DER ANGEgebenEN BAUTEILE FÜR DIESES GERÄT EINGESETZT WERDEN. ALLE GERÄTE MÜSSEN IN ÜBEREINSTIMMUNG MIT DEN INSTALLATIONSANLEITUNGEN INSTALLIERT WERDEN. DIE VERWENDUNG FALSCHER ODER ANDERER BAUTEILE UND/ODER ABWEICHUNGEN VON DIESEN ANLEITUNGEN KÖNNEN DIE EIGENSICHERHEIT DES TERMINALS HERABSETZEN UND PERSONEN- UND/ODER SACHSCHÄDEN ZUR FOLGE HABEN.
	! WARNUNG FÜR EINEN KONTINUIERLICHEN SCHUTZ GEGEN STROMSCHLAG NUR AN EINE ORDNUNGSGEMÄSS GEERDETE STECKDOSE ANSCHLIESSEN. DEN ERDUNGSSTIFT NICHT ENTFERNEN.
	! WARNUNG WENN DIESES GERÄT ALS KOMPONENTE IN EINEM SYSTEM INTEGRIERT IST, MUSS DIE DARAUS ENTSTEHENDE KONSTRUKTION VON QUALIFIZIERTEM PERSONAL ÜBERPRÜFT WERDEN, DAS MIT DEM BAU UND BETRIEB ALLER KOMPONENTEN IM SYSTEM UND DEN POTENZIELLEN GEFAHREN VERTRAUT IST. DIE NICHTBEACHTUNG DIESER VORSICHTSMASSNAHME KANN VERLETZUNGEN UND/ODER SACHBESCHÄDIGUNGEN ZUR FOLGE HABEN.
	! WARNUNG DIE WARTUNG DES IND256x DARF NUR DURCH QUALIFIZIERTES PERSONAL ERFOLGEN. GEHEN SIE BEI KONTROLLEN, TESTS UND JUSTIERUNGEN BEI ANGESCHALTETEM STROM VORSICHTIG VOR. DIE NICHTBEACHTUNG DIESER VORSICHTSMASSNAHMEN KANN VERLETZUNGEN UND/ODER SACHBESCHÄDIGUNGEN ZUR FOLGE HABEN.
	! WARNUNG VOR DEM ANSCHLIESSEN/TRENNEN INTERNER ELEKTRONISCHER BAUTEILE ODER VERBINDUNGSKABEL ZWISCHEN ELEKTRONISCHEN GERÄTEN MUSS STETS DIE STROMZUFUHR UNTERBROCHEN UND MINDESTENS DREISSIG (30) SEKUNDEN GEWARTET WERDEN, BEVOR ANSCHLÜSSE ODER ABTRENNUNGEN VORGENOMMEN WERDEN. DIE NICHTBEACHTUNG DIESER VORSICHTSMASSNAHMEN KANN DIE ZERSTÖRUNG DES GERÄTS ZUR FOLGE HABEN.

Allgemeine Reinigungsempfehlungen

- Wischen Sie vorsichtig die Tastatur des Terminals IND256x ab und bedecken Sie sie mit einem sauberen, weichen, feuchten Tuch.
- Verwenden Sie Wasser oder ein sanftes, nicht scheuerndes Reinigungsmittel.
- Verwenden Sie keine Säuren, Laugen oder starke Industrielösungsmittel wie Toluol oder Isopropanol (IPA), die die Oberfläche des Terminals angreifen könnten.
- Sprühen Sie Reinigungsmittel nicht direkt auf das Terminal.
- Reinigen Sie das Terminal nicht mit einem Hochdruck-Wasserreiniger oder mit heissem Wasser.
- Die Bildung von Staubschichten ist zu vermeiden.
- Entfernen Sie dünne Staubablagerungen mit einem feuchten Tuch durch vorsichtiges Wischen.
- Verwenden Sie zum Entfernen des Staubs keine Druckluft oder Staubsauger.
- Halten Sie das Terminal mit bewährten Haushaltsreinigungsmethoden sauber.

Descarga de manuales




Los clientes pueden hacer clic en el enlace ► www.mt.com/IND256x o escanee el código QR a continuación para descargar manuales de productos.



PRECAUCIONES

	<p>⚠ ADVERTENCIA</p> <p>NO INSTALE, NI REALICE TAREAS DE MANTENIMIENTO EN EL EQUIPO, ANTES DE QUE EL PERSONAL AUTORIZADO POR LA PERSONA RESPONSABLE EN LAS INSTALACIONES DEL CLIENTE HAYA DETERMINADO QUE EL ÁREA EN LA QUE SE ENCUENTRA EL TERMINAL IND256x NO ES PELIGROSA.</p>
	<p>⚠ ATENCIÓN</p> <p>CONFIRME LA CONFORMIDAD CON LAS REGULACIONES LOCALES Y NACIONALES APLICABLES EN CUANTO A LA CONEXIÓN WIFI ANTES DE INSTALAR Y PONER EN MARCHA EL TERMINAL IND256x CONFIGURADO CON UN MÓDULO WIFI. METTLER TOLEDO NO SE HARÁ RESPONSABLE DE LA INSTALACIÓN DE TERMINALES EN PAÍSES EN LOS QUE NO SE CUMPLAN LAS REGULACIONES RELATIVAS A LA CONEXIÓN WIFI. LAS APROBACIONES DE WIFI DE PRODUCTOS SE PUEDEN ENCONTRAR EN http://glo.mt.com/global/en/home/search/compliance.html/compliance/.</p>
	<p>⚠ ADVERTENCIA</p> <p>SI EL TECLADO, EL CRISTAL DE LA PANTALLA O LA CAJA DEL IND256x SE DAÑAN, EL COMPONENTE DEFECTUOSO DEBE SUSTITUIRSE INMEDIATAMENTE. DESCONECTE LA ALIMENTACIÓN ELÉCTRICA INMEDIATAMENTE Y NO VUELVA A CONECTARLA HASTA QUE EL PERSONAL DE MANTENIMIENTO CUALIFICADO HAYA REEMPLAZADO EL CRISTAL DE LA PANTALLA, EL TECLADO O LA CAJA. DE NO HACERLO, PODRÍAN PROVOCARSE DAÑOS PERSONALES O MATERIALES.</p>
	<p>⚠ ATENCIÓN</p> <p>USE SOLO PIEZAS DE REPUESTO DE METTLER TOLEDO CUANDO SUSTITUYA EL MÓDULO WIFI. METTLER TOLEDO NO SE HACE RESPONSABLE DE LOS RIESGOS DE CONFORMIDAD O SEGURIDAD QUE PUEDAN PRODUCIRSE DEBIDO AL USO DE LOS COMPONENTES INCORRECTOS.</p>
	<p>⚠ ADVERTENCIA</p> <p>EVITE LA CARGA ELECTROSTÁTICA DURANTE EL FUNCIONAMIENTO Y MANTENIMIENTO.</p>
	<p>⚠ ADVERTENCIA</p> <p>EL FUNCIONAMIENTO SE PERMITE SOLAMENTE CUANDO LAS CARGAS ELECTROSTÁTICAS RELACIONADAS CON EL PROCESO Y EL PROCESO SON ELIMINADAS.</p>
	<p>⚠ ADVERTENCIA</p> <p>UTILICE EL TERMINAL DE PESAJE ÚNICAMENTE CUANDO NO SEAN POSIBLES LOS PROCESOS ELECTROESTÁTICOS QUE PROVOQUEN DESCARGAS DE PROPAGACIÓN.</p>
	<p>⚠ ADVERTENCIA</p> <p>MANTENGA EL TERMINAL ALEJADO DE PROCESOS QUE GENEREN UN ELEVADO POTENCIAL DE CARGA, COMO UN REVESTIMIENTO ELECTROESTÁTICO, LA TRANSFERENCIA RÁPIDA DE MATERIALES NO CONDUCTORES, CHORROS DE AIRE RÁPIDOS Y AEROSOLLES DE ALTA PRESIÓN.</p>
	<p>⚠ ADVERTENCIA</p> <p>NO UTILICE UN PAÑO SECO PARA LIMPIAR EL TERMINAL DE PESAJE. UTILICE SIEMPRE UN PAÑO HÚMEDO PARA LIMPIAR EL TERMINAL SUAVEMENTE.</p>

	<p style="text-align: center;"> ADVERTENCIA</p> <p>VISTA UN ATUENDO ADECUADO. EVITE EL NAILON, EL POLIÉSTER U OTROS MATERIALES SINTÉTICOS QUE GENEREN Y MANTENGAN CARGA. UTILICE UN PAVIMENTO Y UN CALZADO CONDUCTOR.</p>
	<p style="text-align: center;"> ADVERTENCIA</p> <p>EVITE COLOCAR FUNDAS DE PLÁSTICO SOBRE EL TERMINAL.</p>
	<p style="text-align: center;"> ADVERTENCIA</p> <p>ASEGÚRESE DE QUE LA BASE DE LA BÁSCULA, LOS ACCESORIOS DE MONTAJE Y EL TERMINAL CUENTA CON UNA TOMA DE TIERRA EQUIPOTENCIAL ADECUADA.</p>
	<p style="text-align: center;"> ADVERTENCIA</p> <p>SE DEBE PROTEGER EL TERMINAL DE LA LUZ ULTRAVIOLETA.</p>
	<p style="text-align: center;"> ADVERTENCIA</p> <p>DEBE GARANTIZARSE UNA LIBERACIÓN DE TENSIÓN SUFICIENTE PARA EVITAR FUERZAS DE TENSIÓN EN LOS PRENSAESTOPAS.</p>
	<p style="text-align: center;"> ADVERTENCIA</p> <p>LOS PRENSAESTOPAS DEBEN ESTAR PROTEGIDOS CONTRA DAÑOS POR IMPACTO.</p>
	<p style="text-align: center;"> ADVERTENCIA</p> <p>EL TERMINAL ENSAMBLADO CON UNA ANTENA WIFI DEBERÁ INSTALARSE DE TAL FORMA QUE EL RIESGO DE DAÑO MECÁNICO SEA BAJO. REEMPLACE LA ANTENA WIFI INMEDIATAMENTE SI SE DAÑA.</p>
	<p style="text-align: center;"> ADVERTENCIA</p> <p>LOS TERMINALES IND256X CONFIGURADOS EN FÁBRICA CON WIFI ESTÁN APROBADOS PARA SU USO EN ÁREAS CLASIFICADAS PARA EL GRUPO DE EQUIPOS IIB DE ZONA 1. LOS TERMINALES IND256X CONFIGURADOS EN FÁBRICA CON WIFI NO SE DEBEN USAR EN ÁREAS CLASIFICADAS PARA EL GRUPO DE EQUIPOS IIC. USAR EL TERMINAL IND256X CONFIGURADO EN FÁBRICA CON WIFI EN UN ÁREA CLASIFICADA PARA LA CUAL NO ESTÁ APROBADO PODRÍA PROVOCAR LESIONES CORPORALES O DAÑOS EN LA PROPIEDAD.</p>
	<p style="text-align: center;"> ADVERTENCIA</p> <p>LA ALIMENTACIÓN DE ENERGÍA CD EXTERNA PROPORCIONADA POR EL CLIENTE DEBE TENER UNA CATEGORÍA II DE SOBREVOLTAJE MÁXIMO DE ACUERDO CON IEC 60664-1.</p>
	<p style="text-align: center;"> ADVERTENCIA</p> <p>NO ABRA EL TERMINAL CUANDO LA ATMÓSFERA SEA EXPLOSIVA DEBIDO AL POLVO. PARA PREVENIR LA IGNICIÓN DE ATMÓSFERAS PELIGROSAS, DESCONECTE EL IND256x DE SU FUENTE DE ENERGÍA ANTES DE ABRIR LA CAJA. MANTENGA LA TAPA BIEN CERRADA MIENTRAS EL CIRCUITO ESTÉ CONECTADO. NO ABRIR CUANDO SE ENCUENTRE EN UNA ATMÓSFERA CON POLVO EXPLOSIVO.</p>
	<p style="text-align: center;"> ADVERTENCIA</p> <p>SE DEBE INSTALAR TODO EL EQUIPO DE ACUERDO CON EL NÚMERO DE IMAGEN DEL DOCUMENTO DEL FABRICANTE 30282892B Y LOS CÓDIGOS LOCALES APLICABLES.</p>

	<p style="text-align: center;">⚠ ADVERTENCIA</p> <p>EN ESTE DISPOSITIVO, SOLO SE PUEDEN USAR LOS COMPONENTES ESPECIFICADOS EN EL MANUAL DE INSTALACIÓN. TODO EL EQUIPO DEBE INSTALARSE DE ACUERDO CON LAS INSTRUCCIONES DE MONTAJE. LA SUSTITUCIÓN DE LOS COMPONENTES, EL USO DE UNOS NO ADECUADOS O EL INCUMPLIMIENTO DE ESTAS INSTRUCCIONES PUEDE AFECTAR A LA SEGURIDAD INTRÍNSECA DEL TERMINAL Y PODRÍAN PROVOCAR LESIONES PERSONALES O DAÑOS MATERIALES.</p>
	<p style="text-align: center;">⚠ ADVERTENCIA</p> <p>PARA PROTECCIÓN CONTINUA CONTRA DESCARGAS ELÉCTRICAS, CONECTE SÓLO EN UNA TOMA CON CONEXIÓN A TIERRA APROPIADA. NO RETIRE EL POLO DE CONEXIÓN A TIERRA</p>
	<p style="text-align: center;">⚠ ADVERTENCIA</p> <p>SI ESTE EQUIPO SE INTEGRA COMO COMPONENTE EN UN SISTEMA, LA REVISIÓN DEL DISEÑO FINAL DEBERÁ LLEVARLA A CABO EL PERSONAL CUALIFICADO QUE CONOZCA LA ESTRUCTURA Y EL FUNCIONAMIENTO DE TODOS LOS COMPONENTES DE DICHO SISTEMA, ASÍ COMO LOS RIESGOS POTENCIALES QUE EXISTEN. SI NO SE TIENE EN CUENTA ESTA PRECAUCIÓN, SE PODRÍAN PRODUCIR DAÑOS PERSONALES O MATERIALES.</p>
	<p style="text-align: center;">⚠ ADVERTENCIA</p> <p>EL MANTENIMIENTO DEL TERMINAL IND256x SOLO LO DEBE REALIZAR PERSONAL CUALIFICADO. TENGA CUIDADO AL REALIZAR COMPROBACIONES, PRUEBAS Y AJUSTES QUE SE DEBAN LLEVAR A CABO CON EL EQUIPO ENCENDIDO. SI NO SE TIENEN EN CUENTA ESTAS PRECAUCIONES, SE PUEDEN PRODUCIR LESIONES PERSONALES Y/O DAÑOS MATERIALES.</p>
	<p style="text-align: center;">⚠ ADVERTENCIA</p> <p>ANTES DE CONECTAR O DESCONECTAR CUALQUIER COMPONENTE ELÉCTRICO INTERNO O INTERCONECTAR CABLES ENTRE EQUIPOS ELECTRÓNICOS, SIEMPRE DEBE DESCONECTAR LA ALIMENTACIÓN Y ESPERAR COMO MÍNIMO TREINTA (30) SEGUNDOS ANTES DE REALIZAR CUALQUIER CONEXIÓN O DESCONEXIÓN. SI NO SE TIENEN EN CUENTA ESTAS PRECAUCIONES, SE PUEDEN PRODUCIR DAÑOS EN EL EQUIPO O SU DESTRUCCIÓN.</p>

Recomendaciones generales para la limpieza

- Limpie con cuidado la funda y el teclado del terminal IND256x con un paño suave, limpio y húmedo.
- Utilice agua o agentes de limpieza suaves y no abrasivos.
- No utilice ningún tipo de ácido, álcalis o disolvente industrial fuerte, como tolueno o isopropanol (IPA), ya que podrían dañar el acabado del terminal.
- No pulverice el limpiacristales directamente sobre el terminal.
- No limpie el terminal con agua a elevada presión o temperatura.
- Debe evitarse la formación de capas de polvo.
- Retire las capas de polvo ligeras mediante un paño húmedo y suaves movimientos de frotado.
- No utilice aspiradoras o aire comprimido para limpiar capas de polvo.
- Siga unas prácticas de cuidados en el hogar adecuadas para mantener el terminal limpio.


Téléchargement des manuels







Les clients peuvent cliquer sur le lien ► www.mt.com/IND256x ou scanner le code QR ci-dessous pour télécharger les manuels des produits.



MISES EN GARDE

	<p style="text-align: center;">⚠ AVERTISSEMENT</p> <p>NE PROCÉDEZ À AUCUNE INSTALLATION OU RÉPARATION DE L'APPAREIL TANT QUE LA ZONE OÙ SE TROUVE LE TERMINAL IND256x N'EST PAS SÉCURISÉE PAR DU PERSONNEL HABILITÉ À LE FAIRE PAR LE RESPONSABLE SUR LE SITE DU CLIENT.</p>
	<p style="text-align: center;">⚠ ATTENTION</p> <p>CONFIRMEZ LA CONFORMITÉ AUX RÉGLEMENTATIONS WIFI NATIONALES ET LOCALES EN VIGUEUR AVANT D'INSTALLER ET DE METTRE EN SERVICE LE TERMINAL IND256x CONFIGURÉ AVEC LE MODULE WIFI. METTLER TOLEDO DÉCLINE TOUTE RESPONSABILITÉ POUR LES INSTALLATIONS DE TERMINAUX DANS DES PAYS OÙ LES RÉGLEMENTATIONS EN MATIÈRE DE WIFI NE SONT PAS RESPECTÉES. LES APPROBATIONS WIFI POUR LE PRODUIT PEUVENT ÊTRE TROUVÉES SUR http://glo.mt.com/global/en/home/search/compliance.html/compliance/.</p>
	<p style="text-align: center;">⚠ AVERTISSEMENT</p> <p>EN CAS DE DOMMAGE DU CLAVIER, DE LA LENTILLE D'AFFICHAGE OU DE L'ENCEINTE DU TERMINAL IND256x, LE COMPOSANT DÉFECTUEUX DOIT ÊTRE IMMÉDIATEMENT REMPLACÉ. DÉBRANCHEZ IMMÉDIATEMENT L'ALIMENTATION CA OU CC ET NE LA RÉACTIVEZ PAS TANT QUE LA LENTILLE D'AFFICHAGE, LE CLAVIER OU L'ENCEINTE N'ONT PAS ÉTÉ REMPLACÉS PAR UN PERSONNEL DE MAINTENANCE QUALIFIÉ. LE NON-RESPECT DE CES INSTRUCTIONS POURRAIT ENTRAÎNER UN PRÉJUDICE CORPOREL ET/OU ENDOMMAGER L'ÉQUIPEMENT.</p>
	<p style="text-align: center;">⚠ ATTENTION</p> <p>UTILISEZ EXCLUSIVEMENT DES PIÈCES DÉTACHÉES METTLER TOLEDO EN CAS DE REMPLACEMENT DU MODULE WIFI. METTLER TOLEDO DÉCLINE TOUTE RESPONSABILITÉ CONCERNANT LES RISQUES DE SÉCURITÉ OU DE CONFORMITÉ LIÉS À L'UTILISATION DE COMPOSANTS INCORRECTS.</p>
	<p style="text-align: center;">⚠ AVERTISSEMENT</p> <p>ÉVITER LA CHARGE ÉLECTROSTATIQUE DURANT L 'UTILISATION ET L' ENTRETIEN.</p>
	<p style="text-align: center;">⚠ AVERTISSEMENT</p> <p>L'UTILISATION EST SEULEMENT PERMIS QUE LES CHARGES ÉLECTROSTATIQUES FONCTIONNELLES ET RELATIVES AU PROCESSUS NE SONT PAS PRÉSENTES.</p>
	<p style="text-align: center;">⚠ AVERTISSEMENT</p> <p>N'UTILISEZ LE TERMINAL DE PESAGE QUE LORSQUE LES PROCÉDÉS ENTRAÎNANT UNE PROPAGATION PAR AIGRETTE ÉLECTRIQUE NE PEUVENT PAS SE PRODUIRE.</p>
	<p style="text-align: center;">⚠ AVERTISSEMENT</p> <p>ÉLOIGNEZ LE TERMINAL DES PROCÉDÉS GÉNÉRANT UN POTENTIEL DE CHARGE ÉLEVÉ, TELS QUE LE REVÊTEMENT ÉLECTROSTATIQUE, LE TRANSFERT RAPIDE DE MATÉRIAUX NON CONDUCTEURS, LES JETS D'AIR RAPIDES ET LES AÉROSOLS À HAUTE PRESSION.</p>
	<p style="text-align: center;">⚠ AVERTISSEMENT</p> <p>NE NETTOYEZ PAS LE TERMINAL À L'AIDE D'UN CHIFFON SEC. ESSUYEZ TOUJOURS LE TERMINAL DOUCEMENT À L'AIDE D'UN CHIFFON HUMIDE.</p>

	<p style="text-align: center;">⚠ AVERTISSEMENT</p> <p>PORTEZ DES VÊTEMENTS APPROPRIÉS. ÉVITEZ LE NYLON, LE POLYESTER OU TOUT AUTRE MATÉRIAU SYNTHÉTIQUE QUI GÈNÈRE ET RETIEN LA CHARGE. UTILISEZ DES CHAUSSURES ET UN SOL CONDUCTEUR.</p>
	<p style="text-align: center;">⚠ AVERTISSEMENT</p> <p>ÉVITEZ DE RECOUVRIR LE TERMINAL DE PLASTIQUE.</p>
	<p style="text-align: center;">⚠ AVERTISSEMENT</p> <p>ASSUREZ LA MISE À LA TERRE ÉQUIPOTENTIELLE DU TERMINAL, DES ACCESSOIRES DE MONTAGE ET DE LA BASE DE LA BALANCE.</p>
	<p style="text-align: center;">⚠ AVERTISSEMENT</p> <p>LE TERMINAL DOIT ÊTRE PROTÉGÉ CONTRE LES RAYONS UV.</p>
	<p style="text-align: center;">⚠ AVERTISSEMENT</p> <p>UNE DÉCHARGE DE TRACTION SUFFISANTE DOIT ÊTRE ASSURÉE AFIN D'ÉVITER D'EXERCER TOUTE FORCE DE TRACTION SUR LES PRESSE-ÉTOUPES.</p>
	<p style="text-align: center;">⚠ AVERTISSEMENT</p> <p>LES PRESSE-ÉTOUPES DOIVENT ÊTRE PROTÉGÉS CONTRE LES DOMMAGES DUS AUX CHOCS.</p>
	<p style="text-align: center;">⚠ AVERTISSEMENT</p> <p>LE TERMINAL ASSEMBLÉ AVEC L'ANTENNE WIFI DOIT ÊTRE INSTALLÉ DANS UNE POSITION TELLE QUE LE RISQUE DE DOMMAGE MÉCANIQUE SOIT FAIBLE. REMPLACER IMMÉDIATEMENT L'ANTENNE WIFI SI ELLE EST ENDOMMAGÉE.</p>
	<p style="text-align: center;">⚠ AVERTISSEMENT</p> <p>LES TERMINAUX IND256X CONFIGURÉS EN USINE AVEC WIFI SONT HOMOLOGUÉS POUR UNE UTILISATION DANS DES ZONES CLASSÉES ZONE 1 GROUPE D'ÉQUIPEMENT IIB. LES TERMINAUX IND256X CONFIGURÉS EN USINE AVEC WIFI NE DOIVENT PAS ÊTRE UTILISÉS DANS DES ZONES CLASSÉES GROUPE D'ÉQUIPEMENT IIC. L'UTILISATION D'UN TERMINAL IND256X CONFIGURÉ EN USINE AVEC WIFI DANS UNE ZONE CLASSÉE POUR LAQUELLE IL N'EST PAS HOMOLOGUÉ EST SUSCEPTIBLE DE PROVOQUER DES BLESSURES ET/OU D'ENDOMMAGER L'ÉQUIPEMENT.</p>
	<p style="text-align: center;">⚠ AVERTISSEMENT</p> <p>L'ALIMENTATION EN COURANT CONTINU FOURNIE PAR LE CLIENT EXTERNE DOIT AVOIR UNE CATÉGORIE DE SURTENSION MAXIMALE II SELON LA NORME IEC 60664-1.</p>
	<p style="text-align: center;">⚠ AVERTISSEMENT</p> <p>NE PAS OUVRIR LE TERMINAL EN CAS D'ATMOSPHÈRE EXPLOSIBLE DUE À LA PRÉSENCE DE POUSSIÈRE. AFIN D'ÉVITER L'INFLAMMATION D'ATMOSPHÈRES DANGEREUSES, DÉBRANCHER LE TERMINAL IND256x DE SA SOURCE D'ALIMENTATION AVANT D'OUVRIR LE BOÎTIER. MAINTENIR LE CAPOT CORRECTEMENT FERMÉ LORSQUE LE CIRCUIT EST SOUS TENSION. NE PAS OUVRIR EN CAS D'ATMOSPHÈRE EXPLOSIBLE DUE À LA PRÉSENCE DE POUSSIÈRE.</p>
	<p style="text-align: center;">⚠ AVERTISSEMENT</p> <p>L'ENSEMBLE DE L'ÉQUIPEMENT DOIT ÊTRE INSTALLÉ CONFORMÉMENT AU SCHÉMA DU FABRICANT NUMÉRO 30282892B ET AUX RÈGLEMENTATIONS LOCALE EN VIGUEUR.</p>

	 AVERTISSEMENT
	SEULS LES COMPOSANTS SPÉCIFIÉS DANS LE MANUEL D'INSTALLATION PEUVENT ÊTRE UTILISÉS SUR CET APPAREIL. TOUS LES ÉQUIPEMENTS DOIVENT ÊTRE INSTALLÉS CONFORMÉMENT AUX INSTRUCTIONS D'INSTALLATION. DES COMPOSANTS INCORRECTS OU DE REMPLACEMENT ET/OU LE NON-RESPECT DE CES INSTRUCTIONS PEUVENT REMETTRE EN QUESTION LA SÉCURITÉ INTRINSÈQUE DU TERMINAL ET ENTRAÎNER DES BLESSURES CORPORELLES ET/OU ENDOMMAGER L'ÉQUIPEMENT.
	 AVERTISSEMENT
	POUR ASSURER UNE PROTECTION SANS FAILLE CONTRE LES CHOCS ÉLECTRIQUES, BRANCHER UNIQUEMENT DANS UNE SOURCE D'ALIMENTATION CORRECTEMENT MISE À LA TERRE. NE PAS RETIRER LA CONNEXION DE MISE À LA TERRE.
	 AVERTISSEMENT
	LORSQUE CET ÉQUIPEMENT EST INCLUS EN TANT QUE PIÈCE D'UN SYSTÈME, LA CONCEPTION EN RÉSULTANT DOIT ÊTRE VÉRIFIÉE PAR DU PERSONNEL QUALIFIÉ QUI CONNAÎT LA CONSTRUCTION ET L'UTILISATION DE TOUS LES COMPOSANTS DU SYSTÈME, AINSI QUE LES DANGERS POTENTIELS QUI Y SONT ASSOCIÉS. LE NON-RESPECT DE CETTE PRÉCAUTION POURRAIT ENTRAÎNER UN PRÉJUDICE CORPOREL ET/OU ENDOMMAGER L'ÉQUIPEMENT.
	 AVERTISSEMENT
	N'AUTORISEZ QUE LE PERSONNEL QUALIFIÉ À RÉPARER LE TERMINAL IND256x. SOYEZ PRUDENT LORS DES VÉRIFICATIONS, TESTS ET RÉGLAGES EFFECTUÉS ALORS QUE L'APPAREIL EST SOUS TENSION. LE NON-RESPECT DE CES PRÉCAUTIONS POURRAIT ENTRAÎNER UN PRÉJUDICE CORPOREL ET/OU ENDOMMAGER L'ÉQUIPEMENT.
	 AVERTISSEMENT
	AVANT DE RACCORDER OU DE DÉBRANCHER TOUT COMPOSANT ÉLECTRONIQUE INTERNE OU D'INTERCONNECTER DES CÂBLES ENTRE DES ÉQUIPEMENTS ÉLECTRONIQUES, COUPEZ TOUJOURS L'ALIMENTATION ET PATIENTEZ AU MOINS TRENTE (30) SECONDES AVANT DE PROCÉDER À TOUT RACCORDEMENT OU DÉBRANCHEMENT. LE NON-RESPECT DE CES PRÉCAUTIONS POURRAIT ENDOMMAGER OU DÉTRUIRE L'ÉQUIPEMENT.

Recommandations générales en matière de nettoyage









- Essuyez délicatement le clavier du terminal IND256x et couvrez-le d'un tissu propre, humide et doux.
- Utilisez de l'eau ou des produits de nettoyage doux et non abrasifs.
- N'utilisez aucun acide, alcali ou solvant industriel fort tel que le toluène ou l'isopropanol (IPA) qui pourrait endommager la finition du terminal.
- Ne vaporisez pas le produit de nettoyage directement sur le terminal.
- Ne nettoyez pas le terminal avec de l'eau à haute pression ou à haute température.
- Évitez les couches de poussière accumulées.
- Enlevez les dépôts légers de poussière à l'aide d'un tissu humide en essuyant délicatement.
- N'utilisez pas d'air comprimé ou d'aspirateur pour enlever les couches de poussière.
- Respectez les bonnes pratiques de nettoyage pour que le terminal reste propre.






Scarica i manuali











I clienti possono fare clic sul collegamento ► www.mt.com/IND256x o scansionare il codice QR riportato di seguito per scaricare i manuali dei prodotti.



PRECAUZIONI

	<p style="text-align: center;">⚠ AVVERTENZA</p> <p>È NECESSARIO CHE TUTTE LE OPERAZIONI DI INSTALLAZIONE E MANUTENZIONE DEL PRESENTE STRUMENTO VENGANO ESEGUITE A SEGUITO DELL'ESCLUSIONE DEL RISCHIO DI ESPLOSIONE NELL'AREA IN CUI SI TROVA IL TERMINALE IND256x DA PARTE DEL PERSONALE AUTORIZZATO DAL RESPONSABILE DELLA SEDE DEL CLIENTE.</p>
	<p style="text-align: center;">⚠ ATTENZIONE</p> <p>CONFERMARE LA CONFORMITÀ ALLE NORMATIVE LOCALI E NAZIONALI APPLICABILI IN MATERIA DI RETE WI-FI PRIMA DI INSTALLARE E METTERE IN SERVIZIO IL TERMINALE IND256x CONFIGURATO CON IL MODULO WI-FI. METTLER TOLEDO NON SI ASSUME ALCUNA RESPONSABILITÀ PER I TERMINALI INSTALLATI IN PAESI IN CUI LE NORMATIVE IN MATERIA DI WI-FI NON SONO OSSERVATE. LE OMOLOGAZIONI WIFI PER IL PRODOTTO POSSONO ESSERE TROVATE SU http://glo.mt.com/global/en/home/search/compliance.html/compliance/.</p>
	<p style="text-align: center;">⚠ AVVERTENZA</p> <p>NEL CASO IN CUI LA TASTIERA, LA LENTE DELLO SCHERMO O L'ALLOGGIAMENTO DEL TERMINALE IND256x SIANO STATI DANNEGGIATI, È NECESSARIO SOSTITUIRE IMMEDIATAMENTE IL COMPONENTE DIFETTOSO. DISCONNETTERE IMMEDIATAMENTE L'ALIMENTAZIONE E NON RICOLLEGARLA PRIMA CHE LA LENTE DELLO SCHERMO, LA TASTIERA O L'ALLOGGIAMENTO SIANO STATI SOSTITUITI DA PERSONALE DI ASSISTENZA QUALIFICATO. LA MANCATA OSSERVANZA DELLE PRECEDENTI INDICAZIONI PUÒ PROVOCARE LESIONI ALLE PERSONE E/O DANNI ALLE COSE.</p>
	<p style="text-align: center;">⚠ ATTENZIONE</p> <p>PER SOSTITUIRE IL MODULO WI-FI, UTILIZZARE ESCLUSIVAMENTE RICAMBI METTLER TOLEDO. METTLER TOLEDO NON SI ASSUME ALCUNA RESPONSABILITÀ IN RELAZIONE AI RISCHI PER LA SICUREZZA O AI RISCHI DI CONFORMITÀ DETERMINATI DALL'UTILIZZO DI COMPONENTI NON IDONEI.</p>
	<p style="text-align: center;">⚠ AVVERTENZA</p> <p>EVITARE CARICHE ELETTROSTATICHE DURANTE IL FUNZIONAMENTO E MANUTENZIONE.</p>
	<p style="text-align: center;">⚠ AVVERTENZA</p> <p>OPERAZIONE E 'SOLO CONSENTITA QUANDO CARICHE ELETTROSTATICHE OPERATIVE E DI PROCESSO SONO ELIMINATE.</p>
	<p style="text-align: center;">⚠ AVVERTENZA</p> <p>UTILIZZARE IL TERMINALE DI PESATURA SOLO IN ASSENZA DI PROCESSI ELETTROSTATICI IN GRADO DI GENERARE SCARICHE A SPAZZOLA PROPAGANTI.</p>
	<p style="text-align: center;">⚠ AVVERTENZA</p> <p>TENERE IL TERMINALE LONTANO DA PROCESSI IN GRADO DI GENERARE UN POTENZIALE DI CARICA ELEVATO, AD ESEMPIO RIVESTIMENTO ELETTROSTATICO, TRASFERIMENTO RAPIDO DI MATERIALI NON CONDUTTIVI, AIR JET RAPIDI E AEROSOL AD ALTA PRESSIONE.</p>
	<p style="text-align: center;">⚠ AVVERTENZA</p> <p>NON UTILIZZARE UN PANNO BAGNATO PER PULIRE IL TERMINALE DI PESATURA. UTILIZZARE UN PANNO UMIDO ED ESEGUIRE LA PULIZIA CON DELICATEZZA.</p>

	<p style="text-align: center;"> AVVERTENZA</p> <p>INDOSSARE UN ABBIGLIAMENTO IDONEO. EVITARE INDUMENTI IN NYLON, POLIESTERE O ALTRO MATERIALE SINTETICO IN GRADO DI GENERARE O TRATTENERE LA CARICA. UTILIZZARE CALZATURE E PAVIMENTAZIONE CONDUTTIVE.</p>
	<p style="text-align: center;"> AVVERTENZA</p> <p>EVITARE DI COPRIRE IL TERMINALE CON ELEMENTI IN PLASTICA.</p>
	<p style="text-align: center;"> AVVERTENZA</p> <p>ACCERTARSI CHE TERMINALE, ACCESSORI DI MONTAGGIO E BASE SIANO DOTATI DI UN'ADEGUATA MESSA A TERRA EQUIPOTENZIALE.</p>
	<p style="text-align: center;"> AVVERTENZA</p> <p>IL TERMINALE DEVE ESSERE PROTETTO DALLA LUCE UV.</p>
	<p style="text-align: center;"> AVVERTENZA</p> <p>È NECESSARIO LASCIARE GIOCO SUFFICIENTE PER EVITARE FORZE DI TRAZIONE SUI PRESSACAVI.</p>
	<p style="text-align: center;"> AVVERTENZA</p> <p>I PRESSACAVI DEVONO ESSERE PROTETTI DA DANNI DOVUTI A URTO.</p>
	<p style="text-align: center;"> AVVERTENZA</p> <p>IL TERMINALE ASSEMBLATO CON L'ANTENNA WIFI DEVE ESSERE INSTALLATO IN UNA POSIZIONE TALE CHE IL RISCHIO DI DANNI MECCANICI SIA BASSO. SOSTITUIRE IMMEDIATAMENTE L'ANTENNA WIFI SE DANNEGGIATA.</p>
	<p style="text-align: center;"> AVVERTENZA</p> <p>I TERMINALI IND256X CONFIGURATI IN FABBRICA CON WI-FI SONO OMOLOGATI PER L'UTILIZZO IN ZONE CLASSIFICATE COME ZONA 1 PER GRUPPI DI STRUMENTI IIB. I TERMINALI IND256X CONFIGURATI IN FABBRICA CON WI-FI NON DEVONO ESSERE UTILIZZATI IN ZONE CLASSIFICATE PER GRUPPI DI STRUMENTI IIC. UTILIZZARE IL TERMINALE IND256X CONFIGURATO IN FABBRICA CON WI-FI IN UNA ZONA PER LA QUALE NON È OMOLOGATO PUÒ CAUSARE LESIONI PERSONALI E/O DANNI ALLA PROPRIETÀ.</p>
	<p style="text-align: center;"> AVVERTENZA</p> <p>L'ALIMENTAZIONE DI POTENZA CC ESTERNO FORNITO DAL CLIENTE DEVE AVERE UNA SOVRATENSIONE MASSIMA DI CATEGORIA II, CONFORMEMENTE ALLA IEC 60664-1.</p>
	<p style="text-align: center;"> AVVERTENZA</p> <p>NON APRIRE IL TERMINALE SE L'ATMOSFERA È ESPLOSIVA PER LA PRESENZA DI POLVERI. PER IMPEDIRE L'IGNIZIONE DI ATMOSFERE A RISCHIO DI ESPLOSIONE, SCOLLEGARE IL TERMINALE IND256x DALLA FONTE DI ALIMENTAZIONE PRIMA DI APRIRE L'ALLOGGIAMENTO. TENERE IL COPERCHIO COMPLETAMENTE CHIUSO QUANDO IL CIRCUITO È SOTTO TENSIONE. NON APRIRE SE NELL'ATMOSFERA SONO PRESENTI POLVERI ESPLOSIVE.</p>
	<p style="text-align: center;"> AVVERTENZA</p> <p>TUTTI GLI STRUMENTI DEVONO ESSERE INSTALLATI SECONDO IL DISEGNO NUMERO 30282892B DEL DOCUMENTO DEL PRODUTTORE E SECONDO I CODICI LOCALI APPLICABILI.</p>

	 AVVERTENZA
	IN QUESTO STRUMENTO POSSONO ESSERE UTILIZZATI SOLO I COMPONENTI SPECIFICATI NEL MANUALE DI INSTALLAZIONE. TUTTI GLI STRUMENTI DEVONO ESSERE INSTALLATI IN CONFORMITÀ ALLE ISTRUZIONI DI INSTALLAZIONE. L'UTILIZZO DI COMPONENTI NON IDONEI O SOSTITUTIVI E/O LA MANCATA OSSERVANZA DELLE ISTRUZIONI POSSONO COMPROMETTERE LA SICUREZZA INTRINSECA DEL TERMINALE E PROVOCARE LESIONI ALLE PERSONE E/O DANNI ALLE COSE.
	 AVVERTENZA
	PER UNA PROTEZIONE CONTINUA CONTRO IL RISCHIO DI SCOSSE ELETTRICHE, COLLEGARE SOLO A UNA PRESA CORRETTAMENTE MESSA A TERRA. NON RIMUOVERE IL POLO DI TERRA.
	 AVVERTENZA
	QUALORA QUESTO STRUMENTO VENGA INCLUSO COME COMPONENTE IN UN SISTEMA, L'INSIEME RISULTANTE DOVRÀ ESSERE VERIFICATO DA PERSONALE QUALIFICATO CHE ABBA FAMILIARITÀ CON LA COSTRUZIONE E IL FUNZIONAMENTO DI TUTTI I COMPONENTI DEL SISTEMA E CON I POTENZIALI RISCHI CORRELATI. LA MANCATA OSSERVANZA DI TALI PRECAUZIONI PUÒ PROVOCARE LESIONI ALLE PERSONE E/O DANNI ALLE COSE.
	 AVVERTENZA
	LA MANUTENZIONE DEL TERMINALE IND256x DEVE ESSERE AFFIDATA SOLO A PERSONALE QUALIFICATO. PRESTARE ATTENZIONE DURANTE CONTROLLI, TEST E REGOLAZIONI DA ESEGUIRE AD ALIMENTAZIONE ATTIVA. LA MANCATA OSSERVANZA DI TALI PRECAUZIONI PUÒ PROVOCARE LESIONI ALLE PERSONE E/O DANNI ALLE COSE.
	 AVVERTENZA
	PRIMA DI COLLEGARE O SCOLLEGARE QUALSIASI COMPONENTE ELETTRONICO INTERNO O DI CABLARE FRA LORO GLI STRUMENTI ELETTRONICI, STACCARE SEMPRE L'ALIMENTAZIONE E ATTENDERE ALMENO TRENTA (30) SECONDI PRIMA DI ESEGUIRE CONNESSIONI E DISCONNESSIONI. IGNORARE QUESTE PRECAUZIONI POTREBBE CAUSARE DANNI MATERIALI O PORTARE AL GUASTO IRREPARABILE DELLO STRUMENTO.

Raccomandazioni generali per la pulizia

- Pulire tastierino e coperchio del terminale IND256x strofinandoli delicatamente con un panno morbido inumidito.
- Utilizzare acqua o detersivi delicati non abrasivi.
- Non utilizzare alcun tipo di sostanza acida o alcalina o solventi industriali aggressivi, come ad esempio il toluene o l'isopropanolo (IPA), poiché potrebbero danneggiare le finiture del terminale.
- Non spruzzare il detersivo direttamente sul terminale.
- Non pulire il terminale con acqua ad alta pressione o alta temperatura.
- Prevenire la creazione di strati di polvere.
- Rimuovere i depositi di polvere strofinando delicatamente con un panno umido.
- Non utilizzare aria compressa o un aspirapolvere per rimuovere gli strati di polvere.
- Seguire pratiche adeguate per eseguire la pulizia del terminale.








Kézikönyvek letöltése






Az ügyfelek rákattinthatnak a linkre ► www.mt.com/IND256x vagy olvassa be az alábbi QR-kódot a termék kézikönyveinek letöltéséhez.



ÓVINTÉZKEDÉSEK

	! FIGYELEM TELEPÍTÉST VAGY SZERVIZTEVÉKENYSÉGET CSAK AKKOR VÉGEZZEN A BERENDEZÉSEN, HA AZ ÜGYFÉL TELEPHELYÉN ILLETÉKES SZEMÉLY ÁLTAL FELJOGOSÍTOTT SZAKEMBER MÁR GONDOSKODOTT ANNAK A TERÜLETNEK A BIZTONSÁGÁRÓL, AHOL AZ IND256x TALÁLHATÓ.
	! FIGYELMEZTETÉS BIZONYOSODJON MEG A HATÁLYOS NEMZETI ÉS HELYI WIFI-ELŐÍRÁSOKNAK VALÓ MEGFELELÉSRŐL, A WIFI-MODULLAL RENDELKEZŐ IND256x TERMINÁL TELEPÍTÉSE ÉS ÜZEMELTETÉSE ELŐTT. A METTLER TOLEDO NEM VÁLLAL FELELŐSSÉGET A TERMINÁLOK TELEPÍTÉSÉÉRT OLYAN ORSZÁGOKBAN, AHOL NEM TELJESÍTIK A WIFI-RE VONATKOZÓ ELŐÍRÁSOKAT. A WIFI JÓVÁHAGYÁSOK A TERMÉKHEZ MEGTALÁLHATÓK A http://glo.mt.com/global/en/home/search/compliance.html/compliance/ WEBHELYEN.
	! FIGYELEM HA AZ IND256x BILLENTYŰZETE, KIJELZŐJE VAGY KÉSZÜLÉKHÁZA MEGSÉRÜL, AKKOR AZ ÉRINTETT ALKATRÉSzt HALADÉKTALANUL KI KELL CSERÉLNI. AZONNAL VÁLASSZA LE A TÁPLÁLÁST, ÉS NE KAPCSOLJA VISSZA ADDIG, AMÍG A BILLENTYŰZETET, KIJELZŐT VAGY A KÉSZÜLÉKHÁZAT EGY KÉPZETT SZERVIZSZAKEMBER KI NEM CSERÉLTE. ENNEK ELMULASZTÁSA SZEMÉLYI SÉRÜLÉSHEZ ÉS/VAGY ANYAGI KÁRHOZ VEZETHET.
	! FIGYELMEZTETÉS KIZÁRÓLAG METTLER TOLEDO CSEREALKATRÉSZEKET HASZNÁLJON A WIFI MODUL CSERÉJEKOR. A METTLER TOLEDO NEM VÁLLAL FELELŐSSÉGET A NEM MEGFELELŐ ALKATRÉSZEK HASZNÁLATÁBÓL EREDŐ BIZTONSÁGI ÉS MEGFELELŐSÉGI KOCKÁZATOKÉRT.
	! FIGYELEM ZA PROVOZU A ÚDRŽBY NEDOVOLTE, ABY ZAŘÍZENÍ BYLO VYSTAVENO ELEKTROSTATICKÉMU NÁBOJI.
	! FIGYELEM ZAŘÍZENÍ SE SMÍ PROVOZOVAT POUZE V PŘÍPADĚ, JE-LI ELEKTROSTATICKÝ NÁBOJ S PŮVODEM V PROVOZU A PROCESU ZCELA ELIMINOVÁN.
	! FIGYELEM A TÖMEGMÉRŐ TERMINÁLT CSAK AKKOR HASZNÁLJA, HA TÉRTÖLTÉS KISŰLÉS KIALAKULÁSÁHOZ VEZETŐ ELEKTROSTATIKUS FOLYAMATOK NEM JÖHETNEK LÉTRE.
	! FIGYELEM TARTSA TÁVOL A TERMINÁLT OLYAN ELJÁRÁSOKTÓL, AMELYEK NAGY TÖLTÉSI POTENCIÁLT HOZHATNAK LÉTRE, AMILYEN PÉLDÁUL AZ ELEKTROSTATIKUS BEVONÁS, NEM VEZETŐ ANYAGOK GYORS MOZGATÁSA, NAGY SEBESSÉGŰ LEVEGŐFÚVÓKÁK, NAGYNYOMÁSÚ AEROSZOLOK.
	! FIGYELEM A TÖMEGMÉRŐ TERMINÁLT NE TISZTÍTSA SZÁRAZ RONGGYAL. A TÖMEGMÉRŐ TERMINÁLT TISZTÍTSA NEDVES RONGGYAL, FINOMAN.

	 FIGYELEM VISELJEN MEGFELELŐ RUHÁZATOT. KERÜLJE A NEJLONT, A POLIÉSZTERT ÉS MÁS SZINTETIKUS ANYAGOKAT, AMELYEK TÖLTÉST KELTHETNEK ÉS TÁROLHATNAK. HASZNÁLJON VEZETŐKÉPES LÁBBELIT ÉS PADLÓT.
	 FIGYELEM NE TEGYEN MŰANYAG BORÍTÁST A TERMINÁLRA.
	 FIGYELEM GONDOSKODJON A TERMINÁL, A RÖGZÍTŐ TARTOZÉKOK ÉS A MÉRLEGTALP MEGFELELŐ EGYENPOTENCIÁLÚ FÖLDELÉSÉRŐL.
	 FIGYELEM A TERMINÁLT ÓVNI KELL AZ UV-FÉNYTŐL.
	 FIGYELEM MEGFELELŐ FESZÜLTSGMENTESÍTŐ INTÉZKEDÉSEKKEL BIZTOSÍTANI KELL, HOGY A KÁBELTÖMSZELENCÉKRE NE HASSON FESZÍTŐERŐ.
	 FIGYELEM A KÁBELTÖMSZELENCÉKET VÉDENI KELL AZ ÜTÉSSZERŰ IGÉNYBEVÉTEL OKOZTA KÁROSODÁSTÓL.
	 FIGYELEM A WIFI-ANTENNÁVAL RENDELKEZŐ TERMINÁLT TELEPÍTÉSKOR ÚGY KELL ELHELYEZNI, HOGY A MECHANIKAI SÉRÜLÉS ESÉLYE ALACSONY LEGYEN. HA A WIFI-ANTENNA SÉRÜLT, AZONNAL CSERÉLJE KI.
	 FIGYELEM A GYÁRILAG KONFIGURÁLT IND256x TERMINÁLOK AZ IIB BERENDEZÉSCSOPORT 1. ZÓNÁJÁBA SOROLT TERÜLETEN TÖRTÉNŐ HASZNÁLATÁHOZ RENDELKEZIK JÓVÁHAGYÁSSAL. A GYÁRILAG KONFIGURÁLT IND256x TERMINÁLOKAT TILOS BÁRMILYEN IIC BERENDEZÉSCSOPORTBA SOROLT TERÜLETEN HASZNÁLNI. HA A GYÁRILAG KONFIGURÁLT IND256x TERMINÁLT OLYAN BESOROLÁSÚ TERÜLETEN HASZNÁLJA, AMELYHEZ NINCS JÓVÁHAGYVA, AZ SZEMÉLYI SÉRÜLÉSHEZ ÉS/VAGY ANYAGI KÁRHOZ VEZETHET.
	 FIGYELEM AZ ÜGYFÉL ÁLTAL BIZTOSÍTOTT KÜLSŐ EGYENÁRAMÚ TÁPEGYSÉG AZ IEC 60664-1 SZABVÁNY SZERINT A MAXIMÁLIS TÚLFESZÜLTSG TEKINTETÉBEN LEGYEN II. KATEGÓRIÁJÚ.
	 FIGYELEM TILOS FELNYITNI A TERMINÁLT, HA A LÉGKÖR A POR MIATT ROBBANÁSVESZÉLYES. A ROBBANÁSVESZÉLYES LÉGKÖR MEGGYULLADÁSÁNAK ELKERÜLÉSE ÉRDEKÉBEN VÁLASSZA LE AZ IND256x TERMINÁLT AZ ÁRAMFORRÁSÁTÓL, MIELŐTT KINYITNÁ A TOKOZATOT. TARTSA A BURKOLATOT SZOROSAN LEZÁRVA, AMÍG AZ ÁRAMKÖR ÁRAM ALATT VAN. NE NYISSA FEL ROBBANÁSVESZÉLYES POROS KÖRNYEZETBEN.
	 FIGYELEM MINDEN BERENDEZÉS TELEPÍTÉSÉNÉL A GYÁRTÓI DOKUMENTÁCIÓ 30282892B SZÁMÚ RAJZA ÉS A HATÁLYOS HELYI NORMÁK SZERINT KELL ELJÁRNI.

	<p style="text-align: center;">⚠ FIGYELEM</p> <p>A KÉSZÜLÉKBEN CSAK A TELEPÍTÉSI ÚTMUTATÓBAN MEGHATÁROZOTT ALKATRÉSZEK HASZNÁLHATÓK. MINDEN BERENDEZÉST KIZÁRÓLAG A TELEPÍTÉSI UTASÍTÁSOK SZERINT SZABAD TELEPÍTENI. A NEM MEGFELELŐ VAGY HELYETTESÍTŐ ALKATRÉSZEK FELHASZNÁLÁSA ÉS/VAGY AZ UTASÍTÁSOKTÓL VALÓ ELTÉRÉS RONTHAT A TERMINÁL GYÚJTÓSZIKRA-MENTESSÉGI JELLEMZŐIN, EMELLETT SZEMÉLYI SÉRÜLÉST ÉS/VAGY ANYAGI KÁRT OKOZHAT.</p>
	<p style="text-align: center;">⚠ FIGYELEM</p> <p>ELEKTRIK ÇARPMA RİSKİNE KARŞI SÜREKLİ KORUMA SAĞLAMAK İÇİN TERMINALİ YALNIZCA UYGUN ŞEKİLDE TOPRAKLANMIŞ OLAN PRİZE TAKIN. TOPRAKLAMA ÇATALLARINI ÇIKARMAYIN.</p>
	<p style="text-align: center;">⚠ FIGYELEM</p> <p>HA A BERENDEZÉS EGY RENDSZER RÉSZEKÉNT FOG MŰKÖDNI, A VÉGSŐ KIALAKÍTÁST OLYAN SZAKEMBERNEK KELL ELLENŐRIZNIE, AKI ISMERI A RENDSZER ÖSSZES ELEMÉNEK SZERKEZETÉT ÉS MŰKÖDÉSÉT AZ ÁLTALUK JELENTETT POTENCIÁLIS KOCKÁZATOKKAL EGYÜTT. AZ ÖVINTÉZKEDÉS FIGYELMEN KIVÜL HAGYÁSA SZEMÉLYI SÉRÜLÉST ÉS/VAGY ANYAGI KÁRT OKOZHAT.</p>
	<p style="text-align: center;">⚠ FIGYELEM</p> <p>AZ IND256x SZERVIZELÉSÉT CSAK KÉPZETT SZAKEMBER VÉGEZHETI. FOKOZOTT KÖRÜLTEKINTÉSSEL VÉGEZZEN OLYAN ELLENŐRZÉSEKET, TESZTEKET ÉS BEÁLLÍTÁSOKAT, AMELYEKET ÁRAM ALATT KELL VÉGREHAJTANI. AZ ÖVINTÉZKEDÉSEK BE NEM TARTÁSA SZEMÉLYI SÉRÜLÉST ÉS/VAGY ANYAGI KÁRT OKOZHAT.</p>
	<p style="text-align: center;">⚠ FIGYELEM</p> <p>SZÜNTESSE MEG AZ ÁRAMELLÁTÁST ÉS VÁRJON LEGALÁBB HARMINC (30) MÁSODPERCIG, MIELŐTT BELSŐ ELEKTRONIKUS ALKATRÉSZT VAGY ELEKTRONIKUS BERENDEZÉSEKET ÖSSZEKÖTŐ VEZETÉKET CSATLAKOZTAT/VÁLASZT LE. AZ ÖVINTÉZKEDÉSEK BE NEM TARTÁSA KÁROSODÁSHOZ, A BERENDEZÉSEK TÖNKREMETELÉHEZ VEZETHET.</p>

A tisztításra vonatkozó általános javaslatok

- Óvatosan törölje le az iND256x terminál billentyűzetét és burkolatát egy tiszta, benedvesített, puha ronggyal.
- Használjon vizet vagy kímélő, nem dörzshatású tisztítószeret.
- Ne használjon semmilyen savat, lúgot vagy erős ipari oldószert – például toluolt vagy izopropanolt (IPA), mert ezek károsíthatják a terminál felületét.
- Ne permetezzen tisztítószeret közvetlenül a terminálra.
- Ne használjon nagy nyomású vagy magas hőmérsékletű vizet a terminál tisztításához.
- Ne hagyja, hogy porréteg halmozódjon fel a berendezésen.
- Az enyhébb porlerakódásokat óvatos, törő mozgással törölje le nedves ronggyal.
- Ne használjon sűrített levegőt vagy porszívót a porréteg eltávolításához.
- A terminál tisztántartásához tartson rendet.

Handleidingen Downloaden











Klanten kunnen op de link klikken ► www.mt.com/IND256x of scan de onderstaande QR-code om product-handleidingen te downloaden.



VOORZORGSMAATREGELEN

	<p style="text-align: center;">⚠ WAARSCHUWING</p> <p>U MAG DEZE APPARATUUR NIET INSTALLEREN OF ONDERHOUDEN VOORDAT DE RUIMTE WAARIN DE IND256x ZICH BEVINDT DOOR BEVOEGD PERSONEEL TER PLAATSE ALS NIET-EXPLOSIEGEVAARLIJK IS VERKLAARD.</p>
	<p style="text-align: center;">⚠ VOORZICHTIG</p> <p>ZORG VOOR COMPLIANCE MET DE GELDENDE NATIONALE EN LOKALE WIFI-REGELGEVING VOORDAT U DE IND256X-TERMINAL MET DE WIFI-MODULE INSTALLEERT EN IN BEDRIJF STELT. METTLER TOLEDO AANVAARDT GEEN AANSPRAKELIJKHEID VOOR TERMINALINSTALLATIES IN LANDEN WAARVAN DE WIFI-REGELGEVING NIET WORDT NAGELEefd. WIFI-GOEDKEURINGEN VOOR HET PRODUCT KUNNEN WORDEN GEVONDEN OP http://glo.mt.com/global/en/home/search/compliance.html/compliance/.</p>
	<p style="text-align: center;">⚠ WAARSCHUWING</p> <p>ALS HET TOETSENBORD, HET DISPLAYSCHERM OF DE BEHUIZING VAN DE IND256x BESCHADIGD IS, DIEN HET DEFECTE ONDERDEEL ONMIDDELIJK VERVANGEN TE WORDEN. SCHAKEL DE STROOM ONMIDDELIJK UIT EN SCHAKEL DE STROOM PAS WEER IN WANNEER HET SCHERM, HET TOETSENBORD OF DE BEHUIZING DOOR EEN BEVOEGDE ONDERHOUDSTECHNICUS IS VERVANGEN. GEBEURT DAT NIET, DAN KAN DAT LICHAAMELIJK LETSEL EN/OF MATERIËLE SCHADE TOT GEVOLG HEBBEN.</p>
	<p style="text-align: center;">⚠ VOORZICHTIG</p> <p>ALS U DE WIFI-MODULE VERVANGT, MAG U ALLEEN RESERVEONDERDELEN VAN METTLER TOLEDO GEBRUIKEN. METTLER TOLEDO AANVAARDT GEEN AANSPRAKELIJKHEID VOOR EVENTUELE VEILIGHEIDS- OF COMPLIANCERISICO'S VEROORZAAKT DOOR HET GEBRUIK VAN VERKEERDE ONDERDELEN.</p>
	<p style="text-align: center;">⚠ WAARSCHUWING</p> <p>VOORKOM DE OPWEKKING VAN STATISCHE ELEKTRICITEIT TIJDENS GEBRUIK EN ONDERHOUD.</p>
	<p style="text-align: center;">⚠ WAARSCHUWING</p> <p>BEDIENING IS ALLEEN TOEGESTAAN ALS ALLE OPERATIONELE OF DOOR HET PROCES OPGEWEKTE STATISCHE ELEKTRICITEIT GEËLIMINEERD IS.</p>
	<p style="text-align: center;">⚠ WAARSCHUWING</p> <p>GEBRUIK DE WEEGTERMINAL ALLEEN WANNEER PLUIMONTLADINGEN ONMOGELIJK ZIJN.</p>
	<p style="text-align: center;">⚠ WAARSCHUWING</p> <p>HOUD DE TERMINAL UIT DE BUURT VAN PROCESSEN DIE STATISCHE ELEKTRICITEIT VEROORZAKEN, ZOALS HET AANBRENGEN VAN ELEKTROSTATISCHE COATINGS, DE SNELLE OVERDRACHT VAN NIET-GELEIDENDE MATERIALEN, SNELLE AIRJETS EN AEROSOLEN ONDER HOGE DRUK.</p>
	<p style="text-align: center;">⚠ WAARSCHUWING</p> <p>WRIJF NOOIT MET EEN DROGE DOEK OVER DE WEEGTERMINAL. GEBRUIK ALTIJD EEN VOCHTIGE DOEK OM DE TERMINAL VOORZICHTIG TE REINIGEN.</p>

	⚠ WAARSCHUWING DRAAG GESCHIKTE KLEDING. VERMIJD NYLON, POLYESTER EN ANDERE SYNTHETISCHE MATERIALEN DIE STATISCHE ELEKTRICITEIT KUNNEN BEVATTEN OF OPWEKKEN. GEBRUIK GELEIDENDE SCHOENEN EN VLOERBEDEKKING.
	⚠ WAARSCHUWING PLAATS GEEN KUNSTSTOF KAPPEN OVER DE TERMINAL.
	⚠ WAARSCHUWING BRENG EEN GOEDE AARDVERBINDING AAN VOOR DE TERMINAL, DE BEVESTIGINGSTOEBEHOREN EN HET ONDERSTEL.
	⚠ WAARSCHUWING DE TERMINAL MOET BESCHERMD WORDEN TEGEN UV-LICHT.
	⚠ WAARSCHUWING ZORG VOOR VOLDOENDE TREKONTLASTING OM SPANNINGSKRACHTEN OP DE KABELPAKKINGEN TE VOORKOMEN.
	⚠ WAARSCHUWING DE KABELPAKKINGEN MOETEN TEGEN STOTEN WORDEN BESCHERMD.
	⚠ WAARSCHUWING DE TERMINAL MET WIFI-ANTENNE MOET ZO WORDEN GEÏNSTALLEERD DAT HET RISICO OP MECHANISCHE BESCHADIGING KLEIN IS. VERVANG EEN BESCHADIGDE WIFI-ANTENNE ONMIDDELIJK.
	⚠ WAARSCHUWING IND256x TERMINALS DIE IN DE FABRIEK GECONFIGUREERD ZIJN MET WIFI MOGEN WORDEN GEBRUIKT IN RUIMTES MET EEN ZONE 1, APPARATUURGROEP IIB CLASSIFICATIE. IND256x TERMINALS DIE IN DE FABRIEK GECONFIGUREERD ZIJN MET WIFI MOGEN NIET WORDEN GEBRUIKT IN RUIMTES MET EEN APPARATUURGROEP IIC CLASSIFICATIE. HET GEBRUIK VAN EEN IND256x TERMINAL DIE IN DE FABRIEK GECONFIGUREERD IS MET WIFI IN EEN RUIMTE WAARVOOR HIJ NIET IS GOEDGEKEURD, KAN LICHAAMELIJK LETSEL OF MATERIËLE SCHADE VEROORZAKEN.
	⚠ WAARSCHUWING DE EXTERNE, DOOR DE KLANT VOORZIENE GELIJKSTROOM MOET EEN MAXIMALE OVERSPANNING VAN CATEGORIE II HEBBEN, CONFORM IEC 60664-1.
	⚠ WAARSCHUWING OPEN DE TERMINAL NIET ALS DE OMGEVING EXPLOSIEGEVAARLIJK IS DOOR DE AANWEZIGHEID VAN STOF. VOORKOM DE ONTSTEKING VAN EXPLOSIEGEVAARLIJKE ATMOSFEREN DOOR DE IND256x VAN DE STROOMBRON TE ISOLEREN VOORDAT U DE BEHUIZING OPENT. HOUD DE KAP GOED GESLOTEN WANNEER HET CIRCUIT ONDER STROOM WORDT GEZET. OPEN DE KAP NIET WANNEER EEN EXPLOSIEVE STOFATMOSFEER AANWEZIG IS.
	⚠ WAARSCHUWING ALLE APPARATUUR MOET WORDEN GEÏNSTALLEERD CONFORM TEKENINGNUMMER 30282892B IN HET DOCUMENT VAN DE FABRIKANT EN CONFORM DE GELDENDE VOORSCHRIFTEN.

	 WAARSCHUWING
	ALLEEN DE COMPONENTEN DIE IN DE INSTALLATIEHANDLEIDING WORDEN GESPECIFICEERD, KUNNEN IN DIT APPARAAT WORDEN GEBRUIKT. ALLE APPARATUUR DIEN VOLGENS DE INSTALLATIE-INSTRUCTIES GEÏNSTALLEERD TE WORDEN. VERKEERDE OF VERVANGENDE ONDERDELEN EN/OF AFWIJINGEN VAN DEZE INSTRUCTIES KUNNEN DE INTRINSIEKE VEILIGHEID VAN DE TERMINAL IN GEVAAR BRENGEN, MET MOGELIJK LICHAAMELIJK LETSEL EN/OF MATERIËLE SCHADE ALS GEVOLG.
	 WAARSCHUWING
	ALS BESCHERMING TEGEN ELEKTRISCHE SCHOKKEN, MAG U DE TERMINAL ALLEEN OP GOED GEAARDE CONTACTEN AANSLUITEN. VERWIJDER DE AARDPEN NIET.
	 WAARSCHUWING
	ALS DEZE APPARATUUR DEEL UITMAAKT VAN EEN SYSTEEM, MOET HET ONTWERP WORDEN GECONTROLEERD DOOR VAKBEKWAME TECHNICI DIE BEKEND ZIJN MET DE CONSTRUCTIE EN BEDIENING VAN ALLE SYSTEEMONDERDELEN MET ALLE MOGELIJKE GEVAREN VAN DIEN. ALS DEZE VOORZORGSMATREGEL NIET IN ACHT WORDT GENOMEN, KAN LICHAAMELIJK LETSEL EN/OF SCHADE WORDEN VEROORZAAKT.
	 WAARSCHUWING
	ALLEEN VAKBEKWAAM PERSONEEL MAG DE IND256x ONDERHOUDEN. WEES VOORZICHTIG TIJDENS CONTROLES, TESTS EN AANPASSINGEN DIE UITGEVOERD MOETEN WORDEN MET INGESCHAKELDE STROOM. ALS DEZE VOORZORGSMATREGELEN NIET IN ACHT WORDEN GENOMEN, KAN LICHAAMELIJK LETSEL EN/OF MATERIËLE SCHADE WORDEN VEROORZAAKT.
	 WAARSCHUWING
	VOORDAT ER INTERNE ELEKTRONISCHE ONDERDELEN OF DRADEN TUSSEN ELEKTRONISCHE APPARATEN AANGESLOTEN OF LOSGEHAALD WORDEN, MOET DE STROOM WORDEN UITGESCHAKELD. WACHT MINSTENS DERTIG (30) SECONDEN VOORDAT U MET DE WERKZAAMHEDEN BEGINT. ALS DEZE VOORZORGSMATREGELEN NIET IN ACHT WORDEN GENOMEN, KAN DAT SCHADE OF VERNIETIGING VAN DE APPARATUUR VEROORZAKEN.

Algemene aanbevelingen voor de reiniging

- Veeg voorzichtig over het toetsenbord en de kap van de IND256x terminal met een schone, vochtige, zachte doek.
- Gebruik water of milde, niet-schurende reinigingsmiddelen.
- Gebruik geen zuren, alkaliën of sterke industriële oplosmiddelen zoals toluen of isopropanol (IPA) die de lak kunnen beschadigen.
- Spuit het schoonmaakmiddel niet direct op de terminal.
- Reinig de terminal niet met een hogedrukspuit of met heet water.
- Zorg ervoor dat zich geen stoflagen ophopen.
- Verwijder het vuil door het voorzichtig weg te vegen met een vochtige doek.
- Gebruik geen perslucht of een vacuüm om de lagen vuil te verwijderen.
- Volg goede reinigingsprocedures zodat de terminal schoon blijft.












Download af vejledninger






Kunder kan klikke på linket ► www.mt.com/IND256x eller scanne QR-koden nedenfor for at downloade produktmanualer.



FORHOLDSREGLER

	<p>⚠ ADVARSEL</p> <p>IKKE INSTALLER ELLER UTFØRE NOEN SERVICE PÅ DETTE UTSTYRET FØR OMRÅDET HVOR IND256x ER PLASSERT ER SIKRET SOM UFARLIG AV PERSONELL SOM HAR TILLATELSE TIL DETTE AV ANSVARLIG PERSON PÅ KUNDENS OMRÅDE.</p>
	<p>⚠ FORSIKTIG</p> <p>KONTROLLER OVERHOLDELSE AV GJELDENE NASJONALE OG LOKALE WI-FI-FORSKRIFTER FØR INSTALLASJON OG IGANGSETTING AV IND256x-TERMINAL KONFIGURERT MED WI-FI-MODUL. METTLER TOLEDO PÅTAR SEG IKKE NOE ANSVAR FOR TERMINALINSTALLASJONER I LAND DER WI-FI-FORSKRIFTENE IKKE ER OPPFYLT. WIFI-GODKJENNELSER FOR PRODUKTET KAN BLI FUNNET PÅ http://glo.mt.com/global/en/home/search/compliance.html/compliance/.</p>
	<p>⚠ ADVARSEL</p> <p>HVIS IND256x SITT TASTATUR, SKJERMLINSE ELLER KABINETT ER SKADET, MÅ DEN DEFEKTE KOMPONENTEN SKIFTES UMIDDELBART. KOBLE FRA STRØMMEN UMIDDELBART OG KOBLE IKKE STRØMMEN TIL SKJERMLINSEN, TASTATURET ELLER KABINETTET FØR SKADEN ER REPARERT ELLER SKIFTET UT AV KVALIFISERT SERVICEPERSONELL. DERSOM DETTE IKKE FØLGES, KAN DET RESULTERE I PERSONSKADE OG/ELLER MATERIELLE SKADER.</p>
	<p>⚠ FORSIKTIG</p> <p>BRUK KUN RESERVEDELER FRA METTLER TOLEDO VED UTSKIFTING AV WI-FI-MODULEN. METTLER TOLEDO PÅTAR SEG INTET ANSVAR FOR RISIKOER I FORBINDELSE MED SIKKERHET ELLER SAMSVAR SOM FØLGE AV BRUK AV FEIL KOMPONENTER.</p>
	<p>⚠ ADVARSEL</p> <p>UNNGÅ ELEKTROSTATISK LADING UNDER DRIFT OG VEDLIKEHOLD.</p>
	<p>⚠ ADVARSEL</p> <p>DRIFT ER BARE TILLATT I FRAVÆR AV OPERATIVE OG PROSESSRELATERTE ELEKTROSTATISKE LADNINGER.</p>
	<p>⚠ ADVARSEL</p> <p>BRUK VEIETERMINALEN KUN NÅR ELEKTROSTATISKE PROSESSER SOM KAN FØRE TIL PROPAGERENDE BØRSTEUTLADNING IKKE ER MULIG.</p>
	<p>⚠ ADVARSEL</p> <p>HOLD TERMINALEN BORTE FRA PROSESSER SOM GENERERER HØYT LADNINGSPOTENSIAL SLIK SOM ELEKTROSTATISK BELEGG, RASK OVERFØRING AV IKKE-LEDENDE MATERIALER, RASKE LUFTSTRØMMER OG HØYTRYKSAEROSOLER.</p>
	<p>⚠ ADVARSEL</p> <p>IKKE BRUK TØRR KLUT FOR Å RENGJØRE VEIETERMINALEN. BRUK ALLTID EN FUKTIG KLUT FOR FORSIKTIG RENGJØRING AV TERMINALEN.</p>

	<p style="text-align: center;">⚠ ADVARSEL</p> <p>BRUK EGNEDE KLÆR. UNNGÅ NYLON, POLYESTER ELLER ANDRE SYNTETISKE MATERIALER SOM KAN GENERERE OG HOLDE LADNING. BRUK LEDENDE FOTTØY OG GULV.</p>
	<p style="text-align: center;">⚠ ADVARSEL</p> <p>UNNGÅ PLASTDEKKE OVER TERMINALEN.</p>
	<p style="text-align: center;">⚠ ADVARSEL</p> <p>SIKRE KORREKT EKVIPOTENSIAL VED JORDING AV TERMINAL, MONTERINGSKOMponenter OG VEKTBASE.</p>
	<p style="text-align: center;">⚠ ADVARSEL</p> <p>TERMINALEN MÅ BESKYTTES MOT UV-LYS.</p>
	<p style="text-align: center;">⚠ ADVARSEL</p> <p>DET MÅ SØRGES FOR TILSTREKkelig STREKKA VLASTNING FOR Å HINDRE AT KABELFØRINGENE UTSETTES FOR STREKKRAFT PÅ KABELFØRINGENE.</p>
	<p style="text-align: center;">⚠ ADVARSEL</p> <p>KABELFØRINGENE MÅ BESKYTTES MOT STØTSKADER.</p>
	<p style="text-align: center;">⚠ ADVARSEL</p> <p>TERMINALEN, MONTERT MED WI-FI-ANTENNE, SKAL INSTALLERES I EN POSISJON PÅ EN LSIK MÅTE AT FAREN FOR MEKANISK SKADE ER LAV. EN SKADET WI-FI-ANTENNE SKAL SKIFTES UT UMIDDELbart.</p>
	<p style="text-align: center;">⚠ ADVARSEL</p> <p>IND256x-TERMINALER FABRIKKONFIGURERT MED WIFI ER GODKJENT FOR BRUK I OMRÅDER KLASsIFISERT SOM UTSTYRSGRUPPE IIB SONE 1. IND256x-TERMINALER FABRIKKONFIGURERT MED WIFI MÅ IKKE BRUKES I OMRÅDER KLASsIFISERT SOM UTSTYRSGRUPPE IIC. BRUK AV IND256x-TERMINAL FABRIKKONFIGURERT MED WIFI I ET KLASsIFISERT OMRÅDE SOM DEN IKKE ER GODKJENT FOR, KAN FØRE TIL PERSONSKADER OG/ELLER SKADE PÅ EIENDOM.</p>
	<p style="text-align: center;">⚠ ADVARSEL</p> <p>I HENHOLD IEC 60664-1 SKAL DEN EKSTERNE KUNDELEVERTE DC-STRØMFORSYNINGEN HA EN MAKSIMAL OVERSPENNINGSKATEGORI II.</p>
	<p style="text-align: center;">⚠ ADVARSEL</p> <p>IKKE ÅPNE TERMINALEN NÅR ATMOSFÆREN ER EKSPLOSJONSfarLIG PÅ GRUNN AV STØV. FOR Å UNNGÅ ANTENNING I FARLIGE ATMOSFÆRER MÅ IND256x KOBLES FRA STRØMKILDEN FØR INNKAPSLINGEN ÅPNES. HOLD DEKSELET TETT LUKKET NÅR KRETSEN ER STRØMFØRENDE. IKKE ÅPNE NÅR STRØMFØRENDE ELLER I EN STØVETE, EKSPLOSIV ATMOSFÆRE.</p>
	<p style="text-align: center;">⚠ ADVARSEL</p> <p>ALT UTSTYR MÅ INSTALLERES I HENHOLD TIL PRODUSENTENS DOKUMENTTEGNING NR. 30282892B OG GJELDENE LOKALE KODER.</p>

	<p style="text-align: center;">⚠ ADVARSEL</p> <p>KUN KOMPONENTER SPESIERT I INSTALLASJONSHÅNDBOKEN KAN BRUKES I DENNE ENHETEN. ALT UTSTYR MÅ INSTALLERES I HENHOLD TIL INSTALLASJONSINSTRUKSJONENE. FEIL KOMPONENTER ELLER ERSTATNINGSKOMPONENTER OG/ELLER AVVIK FRA DISSE INSTRUKSJONENE KAN REDUSERE TERMINALENS INDRE SIKKERHET OG KAN MEDFØRE PERSONSKADER OG/ELLER SKADER PÅ UTSTYR.</p>
	<p style="text-align: center;">⚠ ADVARSEL</p> <p>FOR Å OPPRETTHOLDE BESKYTTELSE MOT FARE FOR STØT, SKAL TERMINALEN KUN KOBLES TIL KORREKT JORD. JORDINGSPINNE SKAL IKKE FJERNES.</p>
	<p style="text-align: center;">⚠ ADVARSEL</p> <p>NÅR DETTE UTSTYRET ER INKLUDERT SOM EN KOMPONENTDEL I ET SYSTEM, MÅ DEN ENDELIGE KONSTRUKSJONEN GJENNOMGÅS AV KVALIFISERT PERSONELL SOM ER KJENT MED KONSTRUKSJONEN OG DRIFTEN AV ALLE KOMPONENTENE I SYSTEMET OG DE POTENSIELLE FARENE SOM ER INVOLVERT. DERSOM FORHOLDSREGELEN IKKE FØLGES, KAN DET RESULTERE I PERSONSKADE OG/ELLER MATERIELLE SKADER.</p>
	<p style="text-align: center;">⚠ ADVARSEL</p> <p>KUN KVALIFISERT PERSONELL TILLATES Å UTFØRE SERVICE PÅ IND256x. DET MÅ UTVISES FORSIKTIGHET UNDER KONTROLLER, TESTING OG JUSTERINGER SOM KREVER AT STRØMMEN SKAL VÆRE PÅSLÅTT. MANGLENDE OVERHOLDELSE AV DISSE FORHOLDSREGLERNE KAN MEDFØRE PERSONSKADER OG/ELLER SKADER PÅ UTSTYRET.</p>
	<p style="text-align: center;">⚠ ADVARSEL</p> <p>FØR DU KOBLES TIL ELLER FRA NOEN INTERNE ELEKTRISKE KOMPONENTER, ELLER FØR SAMMENKOBLING AV LEDNINGER MELLOM ELEKTRONISK UTSTYR, SKAL DU ALLTID SLÅ AV STRØMMEN OG VENTE MINST TRETTI (30) SEKUNDER FØR DU UTFØRER NOEN TILKOBLINGER ELLER FRAKOBLINGER. UNNLATELSEAV Å FØLGE DISSE FORHOLDSREGLERNE KAN FØRE TIL SKADE PÅ ELLER ØDELEGGELSE AV UTSTYRET.</p>

Generelle anbefalinger for rengjøring

- Tørk forsiktig av tastaturet og dekselet på IND256x-terminalen med en ren, fuktig og myk klut.
- Bruk vann eller et mildt, ikke-slipende rengjøringsmiddel.
- Ikke bruk noen form for syrer, alkaliske midler eller kraftige industrielle løsemidler som toluen eller isopropanol (IPA) som kan skade terminalens overflate.
- Spray ikke rengjøringsmiddel direkte på terminalen.
- Ikke rengjør terminalen med vann under høyt trykk eller med høy temperatur.
- Unngå støvansamlinger.
- Fjern støv ved å tørke forsiktig med en fuktig klut.
- Ikke bruk trykkluff eller vakuum for å fjerne støv.
- Følg god praksis for vanlig husarbeid for å holde terminalen ren.

Instrukcje do pobrania







Klienci mogą kliknąć link ► www.mt.com/IND256x lub zeskanuj poniższy kod QR, aby pobrać instrukcje obsługi produktu.



ŚRODKI OSTROŻNOŚCI

	<p>⚠ OSTRZEŻENIE</p> <p>CZYNNOŚCI ZWIĄZANE Z INSTALACJĄ LUB SERWISEM TEGO URZĄDZENIA MOŻNA WYKONYWAĆ JEDYNIĘ PO ZAPEWNIENIU BEZPIECZNYCH WARUNKÓW W MIEJSCU PRACY URZĄDZENIA IND256x PRZEZ PRACOWNIKÓW, KTÓRZY UZYSKALI UPOWAŻNIENIE OD OSOBY ODPOWIEDZIALNEJ ZA DANY OBSZAR.</p>
	<p>⚠ PRZESTROGA</p> <p>PRZED INSTALACJĄ I URUCHOMIENIEM TERMINALU IND256x SKONFIGUROWANEGO Z MODUŁEM WI-FI NALEŻY POTWIERDZIĆ ZGODNOŚĆ Z OBOWIĄZUJĄCYMI KRAJOWYMI I LOKALNYMI PRZEPISAMI DOTYCZĄCYMI WI-FI. METTLER TOLEDO NIE PONOSI ODPOWIEDZIALNOŚCI ZA INSTALACJĘ TERMINALI W KRAJACH, W KTÓRYCH NIE SPEŁNIONO WYMOGÓW PRAWNYCH DOTYCZĄCYCH WI-FI. APLIKACJE WIFI DLA PRODUKTU MOŻNA ZNALEŹĆ NA STRONIE http://glo.mt.com/global/en/home/search/compliance.html/compliance/.</p>
	<p>⚠ OSTRZEŻENIE</p> <p>W PRZYPADKU USZKODZENIA KLAWIATURY, SZYBY WYŚWIETLACZA LUB OBUDOWY TERMINALA IND256x WADLIWY PODZESPÓŁ NALEŻY NIEZWŁOCZNIE WYMIENIĆ. NALEŻY NATYCHMIAST ODŁĄCZYĆ ZASILANIE I PODŁĄCZYĆ JE DOPIERO PO WYMIANIE USZKODZONEJ SZYBY, KLAWIATURY LUB OBUDOWY PRZEZ WYKWALIFIKOWANYCH PRACOWNIKÓW SERWISU. NIEZASTOSOWANIE SIĘ DO POWYŻSZEGO GROZI OBRAŻENIAMI CIAŁA I/LUB SZKODAMI MAJĄTKOWYMI.</p>
	<p>⚠ PRZESTROGA</p> <p>PODCZAS WYMIANY MODUŁU WI-FI NALEŻY UŻYWAĆ WYŁĄCZNIE CZĘŚCI ZAMIENNYCH METTLER TOLEDO. METTLER TOLEDO NIE PONOSI ODPOWIEDZIALNOŚCI ZA RYZYKO DOTYCZĄCE BEZPIECZEŃSTWA LUB ZGODNOŚCI Z PRZEPISAMI WYNIKAJĄCE Z ZASTOSOWANIA NIEWŁAŚCIWYCH ELEMENTÓW.</p>
	<p>⚠ OSTRZEŻENIE</p> <p>UNIKAĆ ELEKTRYZOWANIA PODCZAS EKSPLOATACJI I KONSERWACJI.</p>
	<p>⚠ OSTRZEŻENIE</p> <p>URZĄDZENIE MOŻE BYĆ UŻYTKOWANE WYŁĄCZNIE W PRZYPADKU WYELIMINOWANIA ŁADUNKÓW ELEKTROSTATYCZNYCH WYNIKAJĄCYCH Z EKSPLOATACJI I ZWIĄZANYCH Z PROCESEM.</p>
	<p>⚠ OSTRZEŻENIE</p> <p>TERMINALA WAGOWEGO UŻYWAĆ TYLKO WTEDY, GDY NIEMOŻLIWE JEST WYSTĄPIENIE PROCESÓW ELEKTROSTATYCZNYCH PROWADZĄCYCH DO ROZPRZESTRZANIAJĄCYCH SIĘ WYŁADOWAŃ SNOPIASTYCH.</p>
	<p>⚠ OSTRZEŻENIE</p> <p>UMIESZCZAĆ TERMINAL Z DAŁA OD PROCESÓW, KTÓRE WYWOŁUJĄ ELEKTRYZACJĘ O WYSOKIM POTENCJALE, TAKICH JAK MAŁOWANIE ELEKTROSTATYCZNE, SZYBKI TRANSPORT MATERIAŁÓW NIEPRZEWODZĄCYCH, SZYBKE STRUGI POWIETRZA ORAZ AEROZOLE POD WYSOKIM CIŚNIENIEM.</p>

	<p>⚠ OSTRZEŻENIE</p> <p>NIE WOLNO CZYSZCIEĆ TERMINALA WAGOWEGO SUCHĄ SZMATKĄ. TERMINAL NALEŻY ZAWSZE DELIKATNIE CZYSZCIEĆ WILGOTNĄ SZMATKĄ.</p>
	<p>⚠ OSTRZEŻENIE</p> <p>NALEŻY MIEĆ NA SOBIE ODPOWIEDNIĄ ODZIEŻ. UNIKAĆ NYLONU, POLIESTRU ORAZ INNYCH SYNTETYCZNYCH MATERIAŁÓW, KTÓRE WYTWARZAJĄ I ZATRZYMUJĄ ŁADUNKI ELEKTRYCZNE. UŻYWAĆ PRZEWODZĄCEGO OBUWIA I PRZEWODZĄCYCH PODŁÓG.</p>
	<p>⚠ OSTRZEŻENIE</p> <p>UNIKAĆ PRZYKRYWANIA TERMINALA MATERIAŁAMI Z TWORZYW SZTUCZNYCH.</p>
	<p>⚠ OSTRZEŻENIE</p> <p>ZAPEWNIĆ NALEŻYTE UZIEMIONE POŁĄCZENIE WYRÓWNAWCZE TERMINALA, AKCESORIÓW MONTAŻOWYCH I PLATFORMY WAGOWEJ.</p>
	<p>⚠ OSTRZEŻENIE</p> <p>TERMINAL NALEŻY CHRONIĆ PRZED ŚWIATŁEM UV.</p>
	<p>⚠ OSTRZEŻENIE</p> <p>NALEŻY ZASTOSOWAĆ ELEMENTY ODPRĘŻAJĄCE, KTÓRE BĘDĄ ZAPOBIEGAĆ POWSTAWANIU NAPRĘŻEŃ NA DŁAWNICACH.</p>
	<p>⚠ OSTRZEŻENIE</p> <p>DŁAWNICE MUSZĄ BYĆ CHRONIONE PRZED UDERZENIAMI, KTÓRE MOGŁYBY JE USZKODZIĆ.</p>
	<p>⚠ OSTRZEŻENIE</p> <p>TERMINAL Z ZAMONTOWANĄ ANTENĄ WI-FI POWINIEN BYĆ ZAINSTALOWANY W POŁOŻENIU, W KTÓRYM RYZYKO USZKODZEŃ MECHANICZNYCH JEST NIEWIELKIE. USZKODZONĄ ANTENĘ NALEŻY NIEZWŁOCZNIE WYMIENIĆ.</p>
	<p>⚠ OSTRZEŻENIE</p> <p>TERMINALE IND256x W KONFIGURACJI FABRYCZNEJ Z MODUŁEM WI-FI ZOSTAŁY DOPUSZCZONE DO UŻYTKU W OBSZARACH SKLASYFIKOWANYCH JAKO STREFA 1 I WYMAGAJĄCYCH URZĄDZEŃ GRUPY IIB. TERMINALI IND256x W KONFIGURACJI FABRYCZNEJ Z MODUŁEM WI-FI NIE WOLNO UŻYWAĆ W OBSZARZE WYMAGAJĄCYM URZĄDZEŃ GRUPY IIC. UŻYTKOWANIE TERMINALA IND256x W KONFIGURACJI FABRYCZNEJ Z MODUŁEM WI-FI W OBSZARZE, DO KTÓREGO NIE ZOSTAŁ DOPUSZCZONY, MOŻE BYĆ PRZYCZYNĄ OBRAŹEŃ I/LUB ZNISZCZENIA MIENIA.</p>
	<p>⚠ OSTRZEŻENIE</p> <p>DOSTARCZONY PRZEZ KLIENTA ZEWNĘTRZNY ZASILACZ PRĄDU STAŁEGO MUSI SIĘ CHARAKTERYZOWAĆ KATEGORIĄ PRZEPIĘCIOWĄ II (MAKSIMUM) ZGODNIE Z NORMĄ IEC 60664-1.</p>
	<p>⚠ OSTRZEŻENIE</p> <p>NIE WOLNO OTWIERAĆ TERMINALA W ATMOSFERZE ZAGROŻONEJ WYBUHEM Z POWODU OBECNOŚCI PYŁU. ABY ZAPOBIEC ZAPŁONOWI ATMOSFERY ZAGROŻONEJ WYBUHEM, PRZED OTWARCIEM OBUDOWY TERMINALA IND256x NALEŻY ODŁĄCZYĆ GO OD ZASILANIA. POKRYWA MUSI BYĆ ZAWSZE SZCZELNIE ZAMKNIĘTA, GDY OBWÓD JEST POD NAPIĘCIEM. NIE OTWIERAĆ, GDY W ATMOSFERZE WYSTĘPUJĄ PYŁY WYBUCHOWE.</p>

	<p style="text-align: center;">⚠ OSTRZEŻENIE</p> <p>CAŁY SPRZĘT MUSI BYĆ ZAINSTALOWANY ZGODNIE Z RYSUNKIEM NR 30282892B Z DOKUMENTACJI PRODUCENTA ORAZ ZGODNIE Z LOKALNYMI PRZEPISAMI.</p>
	<p style="text-align: center;">⚠ OSTRZEŻENIE</p> <p>W TYM URZĄDZENIU MOŻNA STOSOWAĆ WYŁĄCZNIE ELEMENTY OKREŚLONE W INSTRUKCJI MONTAŻU. WSZELKIE URZĄDZENIA NALEŻY INSTALOWAĆ ZGODNIE Z INSTRUKCJAMI INSTALACJI. UŻYCIĘ NIEPRAWIDŁOWYCH ELEMENTÓW LUB ZAMIENNIKÓW I/LUB NIEPRZESTRZEGANIE PODANYCH TU INSTRUKCJI MOŻE MIEĆ UJEMNY WPŁYW NA ISKROBEZPIECZEŃSTWO TERMINALA I PROWADZIĆ DO OBRAŻEŃ CIAŁA I/LUB SZKÓD MAJĄTKOWYCH.</p>
	<p style="text-align: center;">⚠ OSTRZEŻENIE</p> <p>ABY ZAPEWNIĆ STAŁĄ OCHRONĘ PRZECIWPORAŻENIOWĄ, TERMINAL NALEŻY PODŁĄCZAĆ WYŁĄCZNIE DO ODPOWIEDNIO UZIEMIONEGO GNIAZDKA ELEKTRYCZNEGO. NIE WOLNO DEMONTOWAĆ BOLCA UZIEMIAJĄCEGO.</p>
	<p style="text-align: center;">⚠ OSTRZEŻENIE</p> <p>JEŚLI TO URZĄDZENIE MA STANOWIĆ ELEMENT SYSTEMU, PROJEKT MUSI ZOSTAĆ ZWERYFIKOWANY PRZEZ WYKWALIFIKOWANEGO PRACOWNIKA ZAZNAJOMIONEGO Z BUDOWĄ I DZIAŁANIEM WSZYSTKICH ELEMENTÓW DANEGO SYSTEMU I POTENCJALNYMI ZAGROŻENIAMI ZWIĄZANYMI Z JEGO EKSPLOATACJĄ. NIEPRZESTRZEGANIE WSPOMNIANYCH ŚRODKÓW OSTROŻNOŚCI GROZI OBRAŻENIAMI CIAŁA I/LUB SZKODAMI MAJĄTKOWYMI.</p>
	<p style="text-align: center;">⚠ OSTRZEŻENIE</p> <p>SERWISOWANIE TERMINALA IND256x MOŻE WYKONYWAĆ WYŁĄCZNIE WYKWALIFIKOWANY PERSONEL. PODCZAS WYKONYWANIA KONTROLI, TESTÓW I REGULACJI WYMAGAJĄCYCH WŁĄCZONEGO ZASILANIA NALEŻY ZACHOWAĆ SZCZEGÓLNA OSTROŻNOŚĆ. NIEPRZESTRZEGANIE WSPOMNIANYCH ŚRODKÓW OSTROŻNOŚCI GROZI OBRAŻENIAMI CIAŁA I/LUB SZKODAMI MAJĄTKOWYMI.</p>
	<p style="text-align: center;">⚠ OSTRZEŻENIE</p> <p>PRZED PODŁĄCZENIEM/ODŁĄCZENIEM JAKIKOLWIEK WEWNĘTRZNYCH ELEMENTÓW LUB OKABLOWANIA POŁĄCZENIOWEGO MIĘDZY URZĄDZENIAMI ELEKTRONICZNYMI NALEŻY ZAWSZE ODŁĄCZYĆ ZASILANIE I ZACZEKAĆ PRZYNAJMNIEJ TRZYDZIEŚCI (30) SEKUND. NIEPRZESTRZEGANIE WSPOMNIANYCH ŚRODKÓW OSTROŻNOŚCI GROZI USZKODZENIEM LUB ZNISZCZENIEM URZĄDZEŃ.</p>

Ogólne zalecenia dotyczące czyszczenia

- Delikatnie przetrzeć klawiaturę terminala IND256x i przykryć czystą, suchą, miękką tkaniną.
- Używać wody lub łagodnych środków czyszczących niemających właściwości ściernych.
- Nie używać żadnego rodzaju kwasów, zasad ani silnych rozpuszczalników przemysłowych, takich jak toluen czy izopropanol (IPA), które mogłyby uszkodzić wykończenie terminala.
- Nie rozpylać substancji czyszczącej bezpośrednio na terminal.
- Nie czyścić terminala wodą pod wysokim ciśnieniem ani o wysokiej temperaturze.
- Należy unikać nawarstwiania się kurzu.
- Osady lekkiego pyłu delikatnie wycierać wilgotną szmatką.
- Do usuwania warstw pyłu nie używać sprężonego powietrza ani podciśnienia.
- Dbać o czystość terminala, przestrzegając dobrych praktyk utrzymywania porządku.









Baixar manuais






Os clientes podem clicar no link ► www.mt.com/IND256x ou digitalizar o QR Code abaixo para baixar os manuais do produto.



PRECAUÇÕES

	<p>⚠ ATENÇÃO</p> <p>NÃO INSTALE NEM EFETUE QUALQUER MANUTENÇÃO NESTE EQUIPAMENTO ANTES QUE A ÁREA NA QUAL SE ENCONTRA O IND256x TENHA SIDO PROTEGIDA PELO PESSOAL AUTORIZADO PELO RESPONSÁVEL NO SITE DO CLIENTE.</p>
	<p>⚠ CUIDADO</p> <p>CONFIRME A CONFORMIDADE COM REGULAMENTOS NACIONAIS E LOCAIS DE WIFI ANTES DE INSTALAR E COMMISSIONAR O TERMINAL IND256x CONFIGURADO COM MÓDULO WIFI. A METTLER TOLEDO NÃO SE RESPONSABILIZA PELA INSTALAÇÃO DE TERMINAIS EM PAÍSES NOS QUAIS OS REGULAMENTOS DE WIFI NÃO FOREM CUMPRIDOS. APROVAÇÕES WIFI PARA O PRODUTO PODEM SER ENCONTRADAS EM http://glo.mt.com/global/en/home/search/compliance.html/compliance/.</p>
	<p>⚠ ATENÇÃO</p> <p>SE O TECLADO, AS LENTES OU O GABINETE DO DISPLAY DO IND256x ESTIVEREM DANIFICADOS, O COMPONENTE COM DEFEITO PRECISA SER SUBSTITUÍDO IMEDIATAMENTE. SUSPENDA A ENERGIA IMEDIATAMENTE E NÃO A REAPLIQUE ATÉ QUE AS LENTES DO VISOR, O TECLADO OU O GABINETE TENHA SIDO REPARADO OU SUBSTITUÍDO POR PESSOAL QUALIFICADO DA ASSISTÊNCIA TÉCNICA. DEIXAR DE FAZÊ-LO PODE RESULTAR EM LESÃO CORPORAL E/OU DANOS À PROPRIEDADE.</p>
	<p>⚠ CUIDADO</p> <p>USE SOMENTE PEÇAS DE REPOSIÇÃO DA METTLER TOLEDO QUANDO SUBSTITUIR O MÓDULO WIFI. A METTLER TOLEDO NÃO SE RESPONSABILIZA POR RISCOS DE SEGURANÇA OU DE CONFORMIDADE CAUSADOS PELO USO DE COMPONENTES INADEQUADOS.</p>
	<p>⚠ ATENÇÃO</p> <p>EVITE A CARGA ELECTROSTÁTICA DURANTE O FUNCIONAMENTO E MANUTENÇÃO.</p>
	<p>⚠ ATENÇÃO</p> <p>OPERAÇÃO SÓ É PERMITIDA QUANDO OPERACIONAL E PROCESS RELATED ELECTROSTATIC CARGOS NÃO ESTÃO PRESENTES.</p>
	<p>⚠ ATENÇÃO</p> <p>USE O TERMINAL DE PESAGEM SOMENTE QUANDO NÃO HOUVER POSSIBILIDADE DE PROCESSOS ELECTROSTÁTICOS GERAREM DESCARGAS ELÉTRICAS.</p>
	<p>⚠ ATENÇÃO</p> <p>MANTENHA O TERMINAL AFASTADO DE PROCESSOS QUE GERAM ALTO POTENCIAL DE CARGA ELECTROSTÁTICA, COMO REVESTIMENTO ELECTROSTÁTICO, TRANSFERÊNCIA RÁPIDA DE MATERIAIS NÃO CONDUTORES, JATOS DE AR RÁPIDOS E AEROSSÓIS DE ALTA PRESSÃO.</p>
	<p>⚠ ATENÇÃO</p> <p>NÃO USE PANOS SECOS PARA LIMPAR O TERMINAL DE PESAGEM. SEMPRE USE UM PANO ÚMIDO PARA LIMPAR O TERMINAL, COM DELICADEZA.</p>

	<p style="text-align: center;">⚠ ATENÇÃO</p> <p>USE ROUPAS ADEQUADAS. EVITE NYLON, POLIÉSTER OU OUTROS MATERIAIS SINTÉTICOS QUE GERAM E SUSTENTAM CARGA. USE CALÇADOS E CHÃO CONDUTORES.</p>
	<p style="text-align: center;">⚠ ATENÇÃO</p> <p>EVITE COBERTURAS PLÁSTICAS SOBRE O TERMINAL.</p>
	<p style="text-align: center;">⚠ ATENÇÃO</p> <p>PROVIDENCIE O ATERRAMENTO EQUIPOTENCIAL DO TERMINAL, ACESSÓRIOS DE MONTAGEM E BASE DA BALANÇA.</p>
	<p style="text-align: center;">⚠ ATENÇÃO</p> <p>PROTEJA O TERMINAL DA LUZ UV.</p>
	<p style="text-align: center;">⚠ ATENÇÃO</p> <p>É PRECISO GARANTIR O ALÍVIO DE TENSÃO SUFICIENTE PARA EVITAR A RESISTÊNCIA À TENSÃO NOS PRENSA-CABOS.</p>
	<p style="text-align: center;">⚠ ATENÇÃO</p> <p>PROTEJA OS PRENSA-CABOS DE POSSÍVEIS IMPACTOS DANOSOS.</p>
	<p style="text-align: center;">⚠ ATENÇÃO</p> <p>O TERMINAL MONTADO COM UMA ANTENA WIFI DEVE SER INSTALADO EM UMA POSIÇÃO TAL QUE O RISCO DE DANOS MECÂNICOS SEJAM PEQUENOS. SUBSTITUA A ANTENA WIFI IMEDIATAMENTE SE ESTIVER DANIFICADA.</p>
	<p style="text-align: center;">⚠ ATENÇÃO</p> <p>OS TERMINAIS IND256x COM WI-FI E CONFIGURAÇÕES DE FÁBRICA SÃO APROVADOS PARA USO EM ÁREAS CLASSIFICADAS COMO ZONA 1, GRUPO DE EQUIPAMENTO IIB. NÃO USE OS TERMINAIS IND256x COM WI-FI E CONFIGURAÇÕES DE FÁBRICA EM ÁREAS CLASSIFICADAS COMO GRUPO DE EQUIPAMENTO IIC. O USO DO TERMINAL IND256x COM WI-FI E CONFIGURAÇÕES DE FÁBRICA EM UMA ÁREA CLASSIFICADA PARA A QUAL ELE NÃO FOI APROVADO PODE CAUSAR LESÕES FÍSICAS E/OU DANOS À PROPRIEDADE.</p>
	<p style="text-align: center;">⚠ ATENÇÃO</p> <p>A FONTE DE ALIMENTAÇÃO CC EXTERNA FORNECIDA PELO CLIENTE DEVE TER UMA CATEGORIA MÁXIMA DE SOBRETENSÃO II, DE ACORDO COM A IEC 60664-1.</p>
	<p style="text-align: center;">⚠ ATENÇÃO</p> <p>NÃO ABRA O TERMINAL SE HOUVER PÓ EXPLOSIVO NA ATMOSFERA. DESLIGUE O IND256x DA FONTE DE ENERGIA ANTES DE ABRIR O GABINETE PARA EVITAR A IGNIÇÃO EM AMBIENTES PERIGOSOS. FECHÉ BEM A TAMPA ANTES DE LIGAR O CIRCUITO. NÃO A ABRA EM PRESENÇA DE ATMOSFERA EXPLOSIVA.</p>
	<p style="text-align: center;">⚠ ATENÇÃO</p> <p>TUDO O EQUIPAMENTO DEVE SER INSTALADO DE ACORDO COM O DESENHO Nº 30282892B DO DOCUMENTO DO FABRICANTE E OS CÓDIGOS LOCAIS APLICÁVEIS.</p>

	⚠ ATENÇÃO
	SOMENTE OS COMPONENTES ESPECIFICADOS NO MANUAL DE INSTALAÇÃO PODEM SER UTILIZADOS NESTE DISPOSITIVO. TODO O EQUIPAMENTO DEVE SER INSTALADO DE ACORDO COM AS INSTRUÇÕES DE INSTALAÇÃO. COMPONENTES INCORRETOS OU SUBSTITUÍDOS E/OU O DESVIO DESSAS INSTRUÇÕES PODEM PREJUDICAR A SEGURANÇA INTRÍNSECA DO TERMINAL E PODEM RESULTAR EM LESÃO CORPORAL E/OU DANOS À PROPRIEDADE.
	⚠ ATENÇÃO
	PARA PROTEÇÃO CONTINUA CONTRA PERIGO DE CHOQUE CONECTE SOMENTE A UMA TOMADA DEVIDAMENTE ATERRADA. NÃO REMOVA O PINO TERRA.
	⚠ ATENÇÃO
	QUANDO ESTE EQUIPAMENTO FOR INCLUÍDO COMO PARTE COMPONENTE DE UM SISTEMA, O DESIGN RESULTANTE DEVE SER REVISADO POR PESSOAL QUALIFICADO QUE ESTEJA FAMILIARIZADO COM A CONSTRUÇÃO E A OPERAÇÃO DE TODOS OS COMPONENTES NO SISTEMA E COM OS RISCOS POTENCIAIS ENVOLVIDOS. A NÃO OBSERVAÇÃO DESSA PRECAUÇÃO PODE RESULTAR EM LESÃO CORPORAL E/OU DANOS À PROPRIEDADE.
	⚠ ATENÇÃO
	PERMITA APENAS QUE PESSOAL QUALIFICADO REALIZE A MANUTENÇÃO DO IND256x. TENHA CUIDADO AO REALIZAR VERIFICAÇÕES, TESTES E AJUSTES QUE PRECISAM SER FEITOS COM A ENERGIA LIGADA. A NÃO OBSERVAÇÃO DESSAS PRECAUÇÕES PODE RESULTAR EM LESÃO CORPORAL E/OU DANOS À PROPRIEDADE.
	⚠ ATENÇÃO
	ANTES DE CONECTAR/DESCONECTAR QUALQUER COMPONENTE ELETRÔNICO INTERNO OU INTERCONECTAR A FIAÇÃO ENTRE EQUIPAMENTOS ELETRÔNICOS, SEMPRE REMOVA A ALIMENTAÇÃO DE ENERGIA E AGUARDE NO MÍNIMO TRINTA (30) SEGUNDOS ANTES DO PROCEDIMENTO. A NÃO OBSERVAÇÃO DESSAS PRECAUÇÕES PODE RESULTAR EM DANO AO, OU DESTRUIÇÃO DO EQUIPAMENTO.

Recomendações gerais de limpeza

- Limpe o teclado do terminal IND256x e cubra com um pano limpo, úmido e macio.
- Use água ou agentes de limpeza suaves não abrasivos.
- Não use nenhum tipo de ácido, alcalino ou solventes industriais fortes, como tolueno ou isopropanol (IPA), que podem danificar o acabamento do terminal.
- Não aplique spray limpador diretamente no terminal.
- Não limpe o terminal com água em alta temperatura ou alta pressão.
- Não permita a formação de camadas de poeira acumulada.
- Remova pequenos depósitos de poeira com um pano úmido e movimentos de limpeza suaves.
- Não utilize ar comprimido ou aspiradores de pó para remover camadas de poeira.
- Siga boas práticas de limpeza e manutenção para manter o terminal limpo.












Handböcker Ladda ner




Kunder kan klicka på länken ► www.mt.com/IND256x eller skanna QR-koden nedan för att ladda ner produktmanualer.



FÖRSIKTIGHETSÅTGÄRDER

	<p>! VARNING</p> <p>MAN FÅR INTE INSTALLERA ELLER UTFÖRA NÅGON SERVICE PÅ DENNA UTRUSTNING INNAN OMRÅDET DÄR IND256x ÄR PLACERAD HAR SÄKRATS SOM OFARLIGT AV PERSONAL SOM ÄR AUKTORISERAD ATT GÖRA SÅ AV DEN ANSVARIGE PERSONEN PÅ KUNDENS ANLÄGGNING.</p>
	<p>! FÖRSIKTIGHET</p> <p>BEKRÄFTA EFTERLEVNADE MED TILLÄMPLIGA NATIONELLA OCH LOKALA WIFI-FÖRESKRIFTER INNAN INSTALLATION OCH DRIFTSÄTTNING AV IND256x-TERMINAL KONFIGURERAD MED WIFI-MODUL. METTLER TOLEDO TAR INGET ANSVAR FÖR TERMINALINSTALLATIONER I LÄNDER DÄR WIFI-FÖRESKRIFTER INTE UPPFYLLES. WIFI-GODKÄNNANDEN FÖR PRODUKTEN KAN HITTAS PÅ http://glo.mt.com/global/en/home/search/compliance.html/compliance/.</p>
	<p>! VARNING</p> <p>OM TANGENTBORDET, SKÄRMLINSEN ELLER KAPSLINGEN FÖR IND256x HAR SKADATS, MÅSTE DEN DEFEKTA KOMPONENTEN BYTAS UT OMEDELBART. KOPPLA IFRÅN STRÖMMEN OMEDELBART OCH ÅTERANSLUT INTE STRÖMMEN INNAN SKÄRMLINSEN, TANGENTBORDET ELLER KAPSLINGEN HAR BYTTES UT AV KVALIFICERAD SERVICEPERSONAL. UNDERLÅTENHET ATT GÖRA SÅ KAN RESULTERA I KROPPSSKADA ELLER SKADOR PÅ UTRUSTNING.</p>
	<p>! FÖRSIKTIGHET</p> <p>ANVÄND ENBART RESERVDelar FRÅN METTLER TOLEDO NÄR WIFI-MODULEN BYTS UT. METTLER TOLEDO ÅTAR SIG INGET ANSVAR FÖR RISKER AVSEENDE SÄKERHET ELLER REGELEFTERLEVNADE OM FELAKTIGA KOMPONENTER ANVÄNDS.</p>
	<p>! VARNING</p> <p>UNDVIK ELEKTROSTATISK LADDNING UNDER DRIFT OCH UNDERHÅLL.</p>
	<p>! VARNING</p> <p>DRIFT ÄR ENDAST TILLÅTEN NÄR DET INTE FINNS NÅGON ELEKTROSTATISK LADDNING RELATERAD TILL DRIFT OCH PROCESS.</p>
	<p>! VARNING</p> <p>ANVÄND ENDAST VÄGNINGSTERMINALEN NÄR DET ÄR OMÖJLIGT ATT ELEKTROSTATISKA PROCESSER LEDER TILL SPRIDNING AV BORSTURLADDNING.</p>
	<p>! VARNING</p> <p>HÅLL TERMINALEN PÅ AVSTÅND FRÅN PROCESSER SOM GENERERAR POTENTIELL HÖG LADDNING SÅSOM ELEKTROSTATISK BELÄGGNING, SNABB ÖVERFÖRING AV ICKE-LEDANDE MATERIAL, SNABBA LUFTSTRÅLAR OCH HÖGTRYCKS-AEROSOL.</p>
	<p>! VARNING</p> <p>ANVÄND INTE EN TORR TRASA FÖR ATT RENGÖRA VÄGNINGSTERMINALEN. ANVÄND ALLTID EN FUKTIG TRASA OCH RENGÖR TERMINALEN VARSAMT.</p>

	<p style="text-align: center;">! VARNING</p> <p>HA PÅ DIG LÄMPLIGA KLÄDER. UNDVIK NYLON, POLYESTER ELLER ANDRA SYNTETISKA MATERIAL SOM GENERERAR OCH HÅLLER LADDNING. UNDVIK KONDUKTIVA SKOR OCH GOLV.</p>
	<p style="text-align: center;">! VARNING</p> <p>UNDVIK PLASTHÖLJEN TILL TERMINALEN.</p>
	<p style="text-align: center;">! VARNING</p> <p>SÄKERTSTÄLL ATT DET FINNS EN LÄMPLIG EKVIPOTENTIELL JORDNING TILL TERMINALEN, MONTERINGSTILLBEHÖR OCH VÅGFOTEN.</p>
	<p style="text-align: center;">! VARNING</p> <p>TERMINALEN MÅSTE SKYDDAS FRÅN UV-LJUS.</p>
	<p style="text-align: center;">! VARNING</p> <p>FÖR DC-VERSIONEN AV IND256x-TERMINALEN, FINNS DET INTE NÅGON GALVANISK SEPARERING MELLAN DEN EJ EGENSÄKRA FÖRSÖRJNINGSKRETSEN OCH EGENSÄKRA UTGÅNGSKRETSAR. DEN EJ EGENSÄKRA KRETSEN MÅSTE VARA SÄKERT ANSLUTEN TILL JORD. OCH DET MÅSTE FINNAS POTENTIALUTJÄMNING MELLAN EGENSÄKRA KRETSAR. ALTERNATIVT, DEN EJ EGENSÄKRA FÖRSÖRJNINGSKRETSEN (EGEN) MÅSTE VARA SÄKERT SEPARERAD FRÅN JORD.</p>
	<p style="text-align: center;">! VARNING</p> <p>DEN EXTERNT AV KUNDEN TILLHANDAHÅLLNA DC-STRÖMFÖRSÖRJNINGEN FÅR HÖGST HA EN KATEGORI II I ÖVERSPÄNNING ENLIGT IEC 60664-1.</p>
	<p style="text-align: center;">! VARNING</p> <p>TILLRÄCKLIG SPÄNNINGSÄVLASTNING MÅSTE SÄKERSTÄLLAS FÖR ATT FÖRHINDRA DRAGHÅLLSBELASTNING PÅ KABELFÖRSKRUVNINGAR.</p>
	<p style="text-align: center;">! VARNING</p> <p>KABELFÖRSKRUVNINGARNA MÅSTE SKYDDAS MOT SKADA FRÅN SLAG.</p>
	<p style="text-align: center;">! VARNING</p> <p>TERMINAL MONTERAD MED WIFI-ANTENN SKA INSTALLERAS I EN POSITION PÅ ETT SÅDANT SÄTT ATT RISKEN FÖR MEKANISK SKADA ÄR LITEN. BYT UT WIFI-ANTENNEN OMEDELBART OM DEN ÄR SKADAD.</p>
	<p style="text-align: center;">! VARNING</p> <p>IND256x-TERMINALER SOM ÄR FABRIKSKONFIGURERADE MED WIFI ÄR GODKÄNDA FÖR ANVÄNDNING I ZON 1 UTRUSTNING GRUPP IIB KLASSIFICERADE OMRÅDEN. IND256x-TERMINALER SOM ÄR FABRIKSKONFIGURERADE MED WIFI FÅR INTE ANVÄNDAS I UTRUSTNING GRUPP IIC KLASSIFICERADE OMRÅDEN. ANVÄNDNING AV IND256x-TERMINALEN, SOM ÄR FABRIKSKONFIGURERADE MED WIFI, I ETT OMRÅDE DEN INTE ÄR KLASSIFICERAD FÖR KAN ORSAKA PERSON- OCH/ELLER EGENDOMSSKADA.</p>
	<p style="text-align: center;">! VARNING</p> <p>DEN EXTERNT AV KUNDEN TILLHANDAHÅLLNA DC-STRÖMFÖRSÖRJNINGEN FÅR HÖGST HA EN ÖVERSPÄNNING I KATEGORI II ENLIGT IEC 60664-1.</p>

	! VARNING ÖPPNA INTE TERMINALEN NÄR ATMOSFÄREN ÄR EXPLOSIV PÅ GRUND AV DAMM. FÖR ATT FÖRHINDRA BRAND I FARLIGA ATMOSFÄRER, SKA DU KOPPLA BORT IND256x FRÅN DESS STRÖMKÄLLA INNAN DU ÖPPNAR HÖLJET. HÅLL HÖLJET ORDENTLIGT STÄNGT NÄR KRETSEN ÄR STRÖMSATT. ÖPPNA INTE I EN EXPLOSIV DAMMATMOSFÄR.
	! VARNING ALL UTRUSTNING MÅSTE INSTALLERAS ENLIGT TILLVERKARENS DOKUMENTRITNINGSNUMMER 30282892B OCH TILLÄMPLIGA LOKALA KODER.
	! VARNING ENDAST DE KOMPONENTER SOM ÄR SPECIFICERADE I INSTALLATIONSMANUALEN KAN ANVÄNDAS I DENNA ENHET. ALL UTRUSTNING MÅSTE INSTALLERAS I ENLIGHET MED INSTALLATIONSANVISNINGARNA. FELAKTIGA DELAR ELLER ERSÄTTNINGSKOMPONENTER OCH/ELLER AVVIKELSER FRÅN DESSA ANVISNINGAR KAN ÄVENTYRA TERMINALENS VERKLIGA SÄKERHET OCH KAN ORSAKA KROPPSSKADOR OCH/ELLER SKADOR PÅ EGENDOM.
	! VARNING FÖR FORTSATT SKYDD MOT ELSTÖTAR, ANSLUT ENDAST TERMINALEN TILL ETT JORDAT UTTAG. TA INTE BORT JORDSTIFTET.
	! VARNING NÄR DENNA UTRUSTNING INGÅR SOM EN KOMPONENT I ETT SYSTEM, MÅSTE DETTA SYSTEM INSPEKTERAS AV BEHÖRIG PERSONAL SOM ÄR INFÖRSTÅDD MED SAMTLIGA KOMPONENTERS KONSTRUKTION OCH FUNKTION I SYSTEMET OCH EVENTUELLA TILLHÖRANDE RISKER. UNDERLÅTENHET ATT VIDTA DENNA FÖRSIKTIGHETSÅTGÄRD KAN RESULTERA I KROPPSSKADOR OCH/ELLER SKADOR PÅ EGENDOM.
	! VARNING LÅT ENDAST KVALIFICERAD PERSONAL SERVA IND256x. VAR FÖRSIKTIG VID KONTROLLER, TESTER OCH JUSTERINGAR SOM KRÄVER ATT STRÖMMEN ÄR PÅSLAGEN. UNDERLÅTENHET ATT VIDTA DESSA FÖRSIKTIGHETSÅTGÄRDER KAN RESULTERA I KROPPSSKADOR OCH/ELLER SKADOR PÅ EGENDOM.
	! VARNING STRÖMMEN MÅSTE HA VARIT AVSTÄNGD I 30 SEKUNDER INNAN ELEKTRISKA KOMPONENTER ELLER KABLAR SOM KOPPLAR IHOP ELEKTRONISKA ENHETER ANSLUTS/FRÅNKOPPLAS. UNDERLÅTENHET ATT FÖLJA INSTRUKTIONEN KAN RESULTERA I SKADOR PÅ/FÖRSTÖRELSE AV UTRUSTNINGEN.

Allmänna rekommendationer för rengöring

- Torka varsamt av knappsatsen till IND256x-terminalen och täck med en ren, fuktad och mjuk trasa.
- Använd vatten eller ett mildt rengöringsmedel som inte har en slipande verkan.
- Använd inte någon typ av syror eller starka industriella rengöringsmedel och liknande som exempelvis toluen eller isopropanol (IPA) som kan skada terminalens ytbehandling.
- Spruta inte rengöringsmedel direkt på terminalen.
- Rengör inte terminalen med vatten med högt tryck eller hög temperatur.
- Man måste undvika uppbyggnad av dammlager.
- Ta bort små dammansamlingar med en fuktig trasa och med en varsam torkande rörelse.
- Använd inte komprimerad luft eller vakuum för att få bort dammlager.
- Använd goda renhållningsmetoder för att terminalen ska förbli ren.












Kılavuzlar İndir


Müşteriler bağlantıyı tıklayabilir ► www.mt.com/IND256x veya ürün kılavuzlarını indirmek için aşağıdaki QR Kodunu tarayın.



ÖNLEMLER

	<p style="text-align: center;">! UYARI</p> <p>IND256x'İN BULUNDUĞU BÖLGE İLGİLİ TESİS SORUMLUSUNUN ONAYLADIĞI BİR PERSONEL TARAFINDAN RİKSİZ BİÇİMDE GÜVENCE ALTINA ALINMADAN ÖNCE CİHAZDA HİÇBİR ŞEKİLDE KURULUM VEYA DİĞER TÜRLÜ İŞLEM GERÇEKLEŞTİRMEYİN.</p>
	<p style="text-align: center;">! DİKKAT</p> <p>WIFI MODÜLÜ İLE YAPILANDIRILMIŞ IND256x TERMİNALİNİN KURULUMU VE KULLANIMA HAZIRLANMASI ÖNCESİNDE ULUSAL VE YEREL WIFI YÖNETMELİKLERİYLE UYUMLU OLDUĞUNU ONAYLAYIN. METTLER TOLEDO, WIFI YÖNETMELİKLERİNİN TAMAMIYLA KARŞILANMADIĞI ÜLKELERDE SORUMLULUK KABUL ETMEMEKTEDİR. ÜRÜN İÇİN WIFI ONAYLARI http://glo.mt.com/global/en/home/search/compliance.html/compliance/ DA BULABİLİR.</p>
	<p style="text-align: center;">! UYARI</p> <p>IND256x KLAVYESİ, EKRAN LENSİ VEYA KUTUSU ZARAR GÖRMÜŞSE, ARIZALI BİLEŞEN EN KISA SÜREDE DEĞİŞTİRİLMELİDİR. GÜCÜ HEMEN KAPATIN VE EKRAN LENSİ, KLAVYE VEYA KUTU, YETKİLİ SERVİS HİZMETİ PERSONELİ TARAFINDAN DEĞİŞTİRİLENE KADAR TEKRAR AÇMAYIN. BUNUN DİKKATE ALINMADIĞI DURUMLARDA, FİZİKSEL YARALANMA VEYA MADDİ HASAR SÖZ KONUSU OLABİLİR.</p>
	<p style="text-align: center;">! DİKKAT</p> <p>WIFI MODÜLÜNÜ DEĞİŞTİRİRKEN YALNIZCA METTLER TOLEDO YEDEK PARÇALARINI KULLANIN. METTLER TOLEDO, YANLIŞ BİLEŞEN KULLANIMINDAN KAYNAKLANAN GÜVENLİK VEYA STANDARTLARLA UYUMLULUK RİSKLERİ KONUSUNDA HİÇBİR SORUMLULUK KABUL ETMEZ.</p>
	<p style="text-align: center;">! UYARI</p> <p>KULLANIM VE SERVİS SIRASINDA ELEKTROSTATİK YÜK OLUŞMASINI ÖNLEYİN.</p>
	<p style="text-align: center;">! UYARI</p> <p>CİHAZIN KULLANIMI YALNIZCA, ÇALIŞTIRMADAN VE PROSESTEN KAYNAKLANAN ELEKTROSTATİK YÜKLER ORTADAN KALDIRILDIĞI TAKDİRDE UYGUNDUR.</p>
	<p style="text-align: center;">! UYARI</p> <p>BU TARTIM TERMİNALİNİ YALNIZCA YAYILMALI SAÇAKLI BOŞALIMA NEDEN OLAN ELEKTROSTATİK PROSESLERİN MÜMKÜN OLMADIĞI DURUMLARDA KULLANIN.</p>
	<p style="text-align: center;">! UYARI</p> <p>TERMİNALİ, İLETKEN OLMAYAN MALZEMELERİN, HIZLI HAVA PÜSKÜRTÜCÜLERİN VE YÜKSEK BASINÇLI AEROSOLLERİN HIZLI TRANSFERİ VE ELEKTROSTATİK KAPLAMA GİBİ YÜKSEK ELEKTRİK YÜKÜ POTANSİYELİ OLUŞTURAN PROSESLERDEN UZAK TUTUN.</p>
	<p style="text-align: center;">! UYARI</p> <p>TARTIM TERMİNALİNİN TEMİZLİĞİNDE KURU BEZ KULLANMAYIN. TERMİNALİ HER ZAMAN NEMLİ BİR BEZLE, NAZİKÇE TEMİZLEYİN.</p>

	! UYARI UYGUN BİR GİYSİ GİYİN. ELEKTRİK YÜKÜ OLUŞTURAN VE TUTAN SENTETİK MALZEME (NAYLON, POLYESTER VB.) KULLANIMINDAN KAÇININ. İLETKEN BİR AYAKKABI VE YER DÖŞEMESİ KULLANIN.
	! UYARI TERMİNALİN ÜZERİNE PLASTİK KAPAK VEYA ÖRTÜ KOYMAKTAN KAÇININ.
	! UYARI TERMİNALİN TOPRAKLAMASININ EŞİT GERİLİMLİ VE DÜZGÜN OLDUĞUNDAN, AKSESUARLARIN VE TERAZİ TABANININ DOĞRU MONTE EDİLDİĞİNDEN EMİN OLUN.
	! UYARI TERMİNAL, UV IŞINLARINDAN KORUNMALIDIR.
	! UYARI IND256x TERMİNALİNİN DC VERSİYONUNDA, ENDÜSTRİYEL OLMAYAN GÜVENLİ BESLEME DEVRESİ VE TAMAMEN GÜVENLİ ÇIKIŞ DEVRELERİ ARASINDA GALVANİK AYRIM YOKTUR. TAMAMEN GÜVENLİ OLMAYAN DEVRELER GÜVENLİ BİR ŞEKİLDE TOPRAKLANMALIDIR. TAMAMEN GÜVENLİ DEVRELER ARASINDA İSE POTANSİYEL EŞİTLEME OLMALIDIR. ALTERNATİF OLARAK TAMAMEN GÜVENLİ OLMAYAN DEVRE (EMNİYETLİ EKSTRA DÜŞÜK VOLTAJ) GÜVENLİ BİR ŞEKİLDE TOPRAKLAMADAN AYRILMALIDIR.
	! UYARI IEC 60664-1'E GÖRE, HARİCİ MÜŞTERİ TARAFINDAN SAĞLANAN DC GÜÇ KAYNAĞI, 2. KATEGORİ MAKSİMUM AŞIRI GERİLİME SAHİP OLMALIDIR.
	! UYARI KABLO RAKORLARINDA GERİLİM BİRİKMESİNİ ENGELLEMELİK İÇİN GERİLİM AYARLAYICI KULLANILMALIDIR.
	! UYARI KABLO RAKORLARI HASARDAN KORUNMALIDIR.
	! UYARI WIFI ANTENLİ TERMİNAL, MEKANİK HASAR RİSKİNİ AZALTACAK BİR POZİSYONDA KURULUR. WIFI ANTENİNDE HERHANGİ BİR HASAR OLMASI DURUMUNDA HEMEN DEĞİŞTİRİN.
	! UYARI FABRİKADA YAPILANDIRILAN WIFI ÖZELLİKLİ IND256x TERMİNALLERİ, 1. BÖLGE IIB CİHAZ GRUBU SINIFLANDIRMALI ALANLARDA KULLANIMA UYGUNDUR. FABRİKADA YAPILANDIRILAN, WIFI ÖZELLİKLİ IND256x TERMİNALLERİ, IIC CİHAZ GRUBU SINIFLANDIRMALI ALANLARDA KULLANILMAMALIDIR. KABLOSUZ İNTERNET KULLANILARAK VE FABRİKADA YAPILANDIRILAN IND256x TERMİNALLERİNİN ONAYLI OLMADIKLARI BİR SINIFTA KULLANILMASI HALİNDE FİZİKSEL YARALANMA VE/VEYA MADDİ HASAR SÖZ KONUSU OLABİLİR.
	! UYARI IEC 60664-1'E GÖRE, MÜŞTERİ TARAFINDAN SAĞLANAN HARİCİ DC GÜÇ KAYNAĞININ MAKSİMUM AŞIRI GERİLİMİ 2. KATEGORİ OLMALIDIR.

	! UYARI TOZ SEBEBİYLE ORTAMIN PATLAMA RİSKİ TAŞIDIĞI DURUMLARDA TERMİNALİ AÇMAYIN. TEHLİKELİ ORTAMLARDA TUTUŞMAYI ÖNLEMELERİ AMACIYLA, KONTROL KABİNİNİ AÇMADAN ÖNCE IND256x'İN GÜÇ KAYNAĞIYLA BAĞLANTISINI KESİN. CİHAZ FİŞE TAKILYKEN KAPAĞIN SIKICA KAPALI OLDUĞUNA EMİN OLUN. PATLAMA RİSKİ TAŞIYAN TOZLU BİR ORTAM SÖZ KONUSU OLDUĞUNDA SAKIN AÇMAYIN.
	! UYARI TÜM CİHAZLAR, ÜRETİCİ DOKÜMANINDA YER ALAN 30282892B NO.LU ŞEMAYA VE İLGİLİ YEREL YÖNETMELİKLERE UYGUN ŞEKİLDE KURULMALIDIR.
	! UYARI BU CİHAZDA YALNIZCA MONTAJ KILAVUZUNDA BELİRTİLEN BİLEŞENLER KULLANILABİLİR. TÜM EKİPMAN, KURULUM TALİMATLARINA UYGUN ŞEKİLDE KURULMALIDIR. YANLIŞ VEYA İKAME ÜRÜNLER KULLANILMASI VE/VEYA BU TALİMATLARDAN SAPILMASI, TERMİNALİN YAPISAL GÜVENLİĞİNİ TEHLİKEYE ATABİLECEĞİ GİBİ FİZİKSEL YARALANMA VE/VEYA MADDİ HASARA YOL AÇABİLİR.
	! UYARI AZ ÁRAMÜTÉS VESZÉLYE ELLENI FOLYAMATOS VÉDELEM ÉRDEKÉBEN A TERMINÁLT CSAK MEGFELELŐEN FÖDELTE KONNEKTORBA CSATLAKOZTASSA. NE TÁVOLÍTSA EL A FÖDELŐ ÉRINTKEZŐT.
	! UYARI BU CİHAZ, BİR SİSTEME ENTEGRE EDİLDİĞİNDE; NİHAİ TASARIMIN, SİSTEMDEKİ TÜM PARÇALARIN YAPILARI VE ÇALIŞMALARI HAKKINDA BİLGİ SAHİBİ VE POTANSİYEL TEHLİKELERİN FARKINDA OLAN YETKİLİ BİR PERSONEL TARAFINDAN GÖZDEN GEÇİRİLMESİ GEREKLİDİR. BU ÖNLEMİN ALINMADIĞI DURUMLARDA; FİZİKSEL YARALANMA VEYA MADDİ HASAR SÖZ KONUSU OLABİLİR.
	! UYARI IND256x'E YALNIZCA YETKİLİ PERSONEL TARAFINDAN SERVİS UYGULANMASINA DİKKAT EDİN. GÜÇ AÇIKKEN YAPILMASI GEREKEN KONTROLLER, TESTLER VE AYARLAMALAR SIRASINDA DİKKATLİ OLUN. BU ÖNLEMLERİN ALINMAMASI HALİNDE YARALANMA VE/VEYA MAL HASARIYLA KARŞILAŞILABİLİR.
	! UYARI DAHİLİ BİR ELEKTRONİK BİLEŞENİ TAKIP ÇIKARMADAN VEYA ELEKTRONİK EKİPMANLAR ARASINDA KABLOLARI BAĞLAMADAN ÖNCE HER ZAMAN ELEKTRİK GİRİŞİNİ KESİN VE BAĞLAMA YA DA BAĞLANTIYI KESME İŞLEMİNDEN ÖNCE EN AZ OTUZ (30) SANİYE BEKLEYİN. BU ÖNLEMLERİN ALINMAMASI HALİNDE EKİPMANIN HASAR GÖRMESİ YA DA BOZULMASI SÖZ KONUSU OLABİLİR.

Temizlik konusunda genel öneriler

- IND256x terminalinin tuş takımını dikkatlice silin ve temiz, nemli ve yumuşak bir bezle örtün.
- Su veya aşındırıcı olmayan yumuşak bir temizlik maddesi kullanın.
- Terminalin yüzeyine zarar verebilecek, toluen veya izopropanol (IPA) gibi asit, alkali veya güçlü endüstriyel çözücülerden hiçbirini kullanmayın.
- Temizlik sıvısını doğrudan terminale püskürtmeyin.
- Terminali yüksek basınçlı veya yüksek sıcaklıkta suyla temizlemeyin.
- Toz katmanlarının oluşmasını önleyin.
- Hafif toz oluşumlarını, bir nemli bezle nazikçe silin.
- Biriken tozları gidermek için hava üfleme veya vakumlama uygulamayın.
- Terminali temiz tutmak için evlerde kullanılan uygun yöntemlerden yararlanın.

To protect your METTLER TOLEDO product's future:

Congratulations on choosing the quality and precision of METTLER TOLEDO. Proper use according to these instructions and regular calibration and maintenance by our factory-trained service team ensure dependable and accurate operation, protecting your investment. Contact us about a **METTLER TOLEDO Service** agreement tailored to your needs and budget.


We invite you to register your product at www.mt.com/productregistration so we can contact you about enhancements, updates and important notifications concerning your product.

Mettler-Toledo, LLC
1900 Polaris Parkway
Columbus, OH 43240

© 2023 Mettler-Toledo, LLC
30491441 Rev. D, 09/2023

www.mt.com

For more information



30491441